



# Relatório da Administração 2021

---



**CERMOFUL**  
energia



## ÍNDICE

<b>I - RELATÓRIO ANUAL DA ADMINISTRAÇÃO</b> .....	<b>06</b>
<b>II - CARTA DO PRESIDENTE - CENÁRIO</b> .....	<b>07</b>
<b>III - CONJUNTURA ECONÔMICA - AMBIENTE MACROECONÔMICO</b> .....	<b>09</b>
<b>IV - DISTRIBUIÇÃO DE ENERGIA ELÉTRICA</b> .....	<b>10</b>
1. Número de Consumidores Faturados.....	10
2. Atendimento aos Associados .....	12
3. Relações Com o Mercado .....	13
4. Comportamento do Mercado .....	14
5. Balanço Energético.....	14
6. Tarifa de Fornecimento.....	17
7. Qualidade do Fornecimento .....	17
8. Tecnologia da Informação .....	18
9. Novos Negócios e Parcerias.....	19
<b>V - DESEMPENHO ECONÔMICO-FINANCEIRO</b> .....	<b>20</b>
1. Valor Adicionado.....	22
<b>VI - RELAÇÃO COM OS ASSOCIADOS</b> .....	<b>24</b>
1. Política de Reinvestimento e Distribuição de Sobras .....	24
2. Composição Acionária.....	25
3. Comportamento do Preço das Quotas .....	25
4. Composição das Quotas de Capital Social.....	25
<b>VII - GESTÃO</b> .....	<b>26</b>
1. Administração .....	26
2. Planejamento Empresarial.....	26
3. Gestão Pela Qualidade.....	27
4. Recursos Humanos .....	27
5. Responsabilidade Social .....	28
6. Permissionária em Números .....	28
7. Área de Permissão .....	30
<b>VIII - DESEMPENHO COMERCIAL</b> .....	<b>31</b>
1. Serviços Executados .....	31
2. Subestações .....	31
3. Alimentadores.....	31
4. Troca de Medições .....	31
5. Vitorias .....	32
6. Centro de Operação da Distribuição.....	32
<b>IX - PLANO DE ATIVIDADES 2021</b> .....	<b>33</b>
1. Distribuição - Redes e Equipamentos .....	33
2. Comercialização .....	33
<b>X - BALANÇO PATRIMONIAL - ATIVO</b> .....	<b>34</b>
<b>XI - BALANÇO PATRIMONIAL - PASSIVO</b> .....	<b>35</b>

<b>XII - DEMONSTRAÇÃO DAS SOBRAS E PERDAS .....</b>	<b>36</b>
<b>XIII - DEMONSTRAÇÃO DAS MUTAÇÕES DO PATRIMÔNIO LÍQUIDO .....</b>	<b>37</b>
<b>XIV - DEMONSTRAÇÃO DO VALOR ADICIONADO .....</b>	<b>38</b>
<b>XV - DEMONSTRAÇÃO DOS FLUXOS DE CAIXA.....</b>	<b>39</b>
<b>XVI - DEMONSTRAÇÃO DO RESULTADO ABRANGENTE E DAS DESTINAÇÕES LEGAIS ESTATUTÁRIAS .....</b>	<b>40</b>
<b>XVII - NOTAS EXPLICATIVAS ÀS DEMONSTRAÇÕES CONTÁBEIS</b>	
<b>SOCIETÁRIAS .....</b>	<b>41</b>
1. Contexto Operacional .....	41
2. Das Permissões.....	41
3. Apresentação das Demonstrações Contábeis .....	41
4. Principais Práticas Contábeis .....	42
5. Caixa e Equivalentes de Caixa .....	46
6. Consumidores.....	46
6.1 Composição das Contas a Receber .....	47
6.1.1 Circulante .....	47
6.1.2 Não Circulante.....	48
7. Serviços em Curso .....	48
8. Tributos a Compensar .....	48
8.1 Circulante.....	48
8.2 Não Circulante .....	48
9. Estoques.....	49
10. Ativos Financeiros Setoriais .....	49
11. Despesas Pagas Antecipadamente.....	49
12. Outros Ativos Circulantes .....	50
13. Depósitos Judiciais .....	50
14. Ativo Financeiro da Permissão .....	50
15. Investimentos.....	51
16. Intangível .....	51
16.1 Obrigações Vinculadas à Permissão do Serviço Público de Energia Elétrica .....	52
16.2 ITG 10 - Custo Atribuído .....	53
16.3 ITG 01 - Contratos de Concessão/Permissão .....	53
16.4 Redução ao Valor Recuperável - Impairment .....	53
17. Fornecedores .....	53
18. Empréstimos e Financiamentos .....	54
18.1 Circulante .....	54
18.2 Não Circulante .....	54
19. Folha de Pagamento .....	55
20. Tributos .....	55
20.1 Circulante .....	55
20.2 Não Circulante .....	56
21. Provisões Para Litígios .....	57
22. Encargos Setoriais .....	59
23. Passivos Regulatórios.....	60
24.1 Outros Passivos Circulantes .....	60

24.2 Outros Passivos Não Circulantes .....	60
25. Obrigações Vinculadas à Permissão do Serviço Público .....	60
26. Patrimônio Líquido .....	60
26.1 Capital Social .....	61
26.2 Ajuste de Avaliação Patrimonial.....	61
26.3 Reservas de Sobras.....	61
26.4 Ajuste de Exercícios Anteriores .....	62
26.5 Sobras a Distribuir.....	63
27. Ingresso/Receita Operacional.....	63
27.1 Fornecimento de Energia Elétrica.....	64
27.2 Ativos e Passivos Regulatórios.....	64
27.3 Serviços Cobráveis .....	64
27.4 Doações, Contribuições e Subvenções ao Serviço Concedido .....	65
27.5 Outros Ingressos/Receitas Operacionais.....	65
28. Deduções da Receita Operacional .....	65
29. Energia Elétrica Comprada Para Revenda .....	65
30. Despesas Operacionais .....	66
30.1 Despesas de Pessoal .....	66
30.2 Outras Despesas Operacionais .....	66
30.3 Gastos Diversos.....	67
30.4 Outras Despesas .....	67
31. Resultado Financeiro .....	67
31.1 Ingresso/Receitas Financeiras .....	67
31.2 Dispendio/Despesas Financeiras.....	68
32. Reconciliação das Taxas Efetivas e Nominais da Provisão Para o Imposto de Renda e da Contribuição Social.....	68
32.1 Sobras Antes do Imposto de Renda e da Contribuição Social .....	68
33. Participação nos Resultados.....	69
34. Plano Previdenciário e Outros Benefícios aos Empregados .....	69
35. Transações Com Partes Relacionadas.....	69
36. Instrumentos Financeiros.....	70
37. REFIS - Programa de Recuperação Fiscal.....	71
38. Seguros.....	71
39. Eventos Subsequentes .....	72
<b>PARECER DA AUDITORIA INDEPENDENTE - LEGISLAÇÃO SOCIETÁRIA.....</b>	<b>73</b>
<b>PARTICIPAÇÃO .....</b>	<b>75</b>
<b>AGRADECIMENTOS .....</b>	<b>76</b>
<b>ROTEIRO EDITORIAL E CONTEÚDO .....</b>	<b>77</b>

## I - RELATÓRIO ANUAL DA ADMINISTRAÇÃO

Apresentamos, a seguir, o Relatório das principais atividades da **CERMOFUL** no ano-base de **2021**. Em conjunto com as Demonstrações Contábeis Societárias elaboradas em conformidade com a Lei n. 5.764, de 16 de dezembro de 1971, que rege as atividades das Sociedades Cooperativas no Brasil, a Legislação Societária Brasileira e o **MCSE - Manual de Contabilidade do Setor Elétrico**, os quais consideramos importantes a fim de divulgar o desempenho da **CERMOFUL** para os Associados, os Consumidores, os Parceiros e a Sociedade.

## II - CARTA DO PRESIDENTE - CENÁRIO

O ano de **2021** foi de recuperação. Não como esperado, mas a economia no Brasil teve um crescimento de 4,6%, contra uma redução de 3,9 % do PIB em 2020. Ainda vivendo uma pandemia que passou por alguns ciclos, tendo como destaque a vacinação, mesmo com incertezas no início.

Os principais destaques positivos da atividade econômica foram os setores de serviços, com alta de 4,7% e industrial, que cresceu 4,5% após a queda de 3,4% em 2020. O setor agropecuário registrou queda de 0,2% em 2021, prejudicado por questões climáticas e problemas na cadeia de produção pecuária. Os investimentos, impulsionados pela baixa taxa SELIC, que no início do ano esteve em 2%, possibilitou um crescimento de 17,2%, ajudado pela comparação do fraco ano de 2020, que teve uma redução considerável na economia.

Na **CERMOFUL** tivemos um crescimento acima de 5% no número de consumidores e 11% na distribuição de energia, que passou de **127 GWh** em **2020**, para **141 GWh** em **2021**.

Durante o ano de 2021 atuamos de maneira ainda mais forte na área social, dando continuidade ao **Programa Amparo CERMOFUL**, com um auxílio de 3 mil reais à família em caso do falecimento do Associado, visando ajudá-la em hora tão difícil. O Carro da Saúde, cujo objetivo é facilitar o deslocamento dos Associados que necessitam de consultas em cidades distantes, como Florianópolis, Joinville e Curitiba. Continuamos com o **CERMOFUL Mais Benefícios**, com parceiros que oferecem descontos em universidades, postos de combustíveis, lojas, escolas de idiomas, farmácias, dentre outros.

Os recursos do **FATES - Fundo de Assistência Técnica, Educacional e Social** foram de 1,3 milhão de reais em 2021, beneficiando projetos sociais e entidades da área de abrangência da **CERMOFUL**. Parte deste recurso foi direcionado aos eventos sociais e de incentivo ao esporte, como Campeonato de Futebol Suíço, Campeonato de Bocha, **CERMOFUL** nas Comunidades, Semana da Criança, Passeio Ciclístico, Natal **CERMOFUL** e Corrida do Cooperativismo.

No ano de 2021 implantamos o que consideramos ser o mais importante benefício ao Associado, o cuidado com a saúde. Criamos uma clínica completa, voltada ao atendimento médico sem custo para os Associados, com um valor reduzido para seus dependentes. Iniciamos com seis especialidades médicas: cardiologia, ortopedia,

ginecologia, angiologia (vascular), pediatria e clínica geral. Também são ofertados descontos de até 60% em convênio com laboratórios e clínicas especializadas em diagnósticos por imagens, como Tomografia, Ultrassonografia, Ressonância Magnética e Mamografia. Fizemos um projeto piloto, com início em novembro de 2021, o qual foi ratificado na AGO de março de 2022, com aprovação unânime do uso das Sobras à Disposição da Assembleia para a **CLÍNICA CERMOFUL**.

Iniciamos as obras de instalação da nova Subestação, denominada **Subestação Monte Verde**. É com ela que iremos garantir o fornecimento de energia com qualidade e quantidade suficientes para as demandas dos próximos anos, acompanhando o desenvolvimento da região.

O ano de 2022 também será marcado pelo projeto **CERMOFUL nas Comunidades**, onde faremos reuniões em diversas localidades atendidas pela **CERMOFUL**. O objetivo do projeto é aproximar a Cooperativa ainda mais dos seus Associados. Só este ano, pretendemos visitar mais de quinze comunidades.



### III - CONJUNTURA ECONÔMICA - AMBIENTE MACROECONÔMICO

A estimativa de crescimento da economia no Brasil é de menos de 1% em 2022. A esse cenário pouco otimista somou-se a guerra na Ucrânia, que traz ao menos quatro riscos adicionais para as atividades econômicas este ano: o de uma piora na inflação devido à alta de preços das commodities; juros elevados por mais tempo, na tentativa de conter esse aumento da inflação; continuidade dos gargalos de produção na indústria; além de um aumento das incertezas, que inibem os investimentos das empresas. O dólar mantém uma certa estabilidade e a previsão é que termine o ano valendo cerca de R\$ 5,20.

Após a recessão histórica provocada pela pandemia no ano passado, o PIB - Produto Interno Bruto global deverá crescer menos de 4,0% em 2022, ainda impactado pela pandemia na China, bem como, a guerra na Ucrânia. Esta guerra tornará os preços das commodities mais elevados e manterá a inflação alta pelo mundo, já prejudicado pelas rupturas em cadeias de produção devido à pandemia. Para 2023 a projeção de crescimento global é de 3,6 %.

As sanções internacionais que a Rússia enfrenta, também gerarão um preço alto para o país em termos de crescimento, e a expectativa é uma redução de 8,5% neste ano e 2,3% em 2023. A Europa será afetada sobretudo nas commodities energéticas, segurando a demanda a ponto de segurar a estimativa de crescimento da região, de 3,9% para 2,8%, com efeitos maiores para Alemanha e Itália. A estimativa do PIB reduziu de 2,5% para 2,3% para o ano de 2023. Os EUA também serão afetados, principalmente pela redução de exportações para a Europa. O FMI reduziu a expectativa de crescimento de 4,0 para 3,7% neste ano e de 2,6% para 2,3% em 2023. Para a China a previsão do FMI é de alta de 4,4% do PIB, especialmente devido a política do covid-zero no país, bem como a redução de atividade econômica generalizada, especialmente na Europa. Para 2023 a previsão é de um crescimento de 5,1%. Para o Japão a expectativa de crescimento é de um pouco mais de 2%, influenciado pelo alta do petróleo e redução das exportações. Para 2023 a expectativa é manter o nível de crescimento.

#### IV - DISTRIBUIÇÃO DE ENERGIA ELÉTRICA

A **CERMOFUL - Cooperativa Fumacense de Eletricidade** distribui energia elétrica no município de **Morro da Fumaça** com poligonais envolventes nas cidades de **Criciúma, Cocal do Sul, Içara, Urussanga e Pedras Grandes**, todos em Santa Catarina, atendendo a **16.444** (dezesesseis mil e quatrocentos e quarenta e quatro) Associados, sendo **15.559** Pessoas Físicas e **885** Pessoas Jurídicas.

Estão em atividade **18.059** (dezoito mil e cinquenta e nove) Unidades Consumidoras, das quais, **15.997** são Associadas e **2.062** não Associadas, não registrando atendimento a consumidores livres nesse ano de **2021**.

A área de abrangência indica para as cidades de **Morro da Fumaça** com **79,869 Km<sup>2</sup>**, **Criciúma** com **27,036 Km<sup>2</sup>**, **Urussanga** com **9,865 Km<sup>2</sup>**, **Içara** com **9,315 Km<sup>2</sup>**, **Pedras Grandes** com **8,564 Km<sup>2</sup>** e **Cocal do Sul** com **6,174 Km<sup>2</sup>**, totalizando **140,823 Km<sup>2</sup>** (cento e quarenta quilômetros e oitocentos e vinte e três metros quadrados).

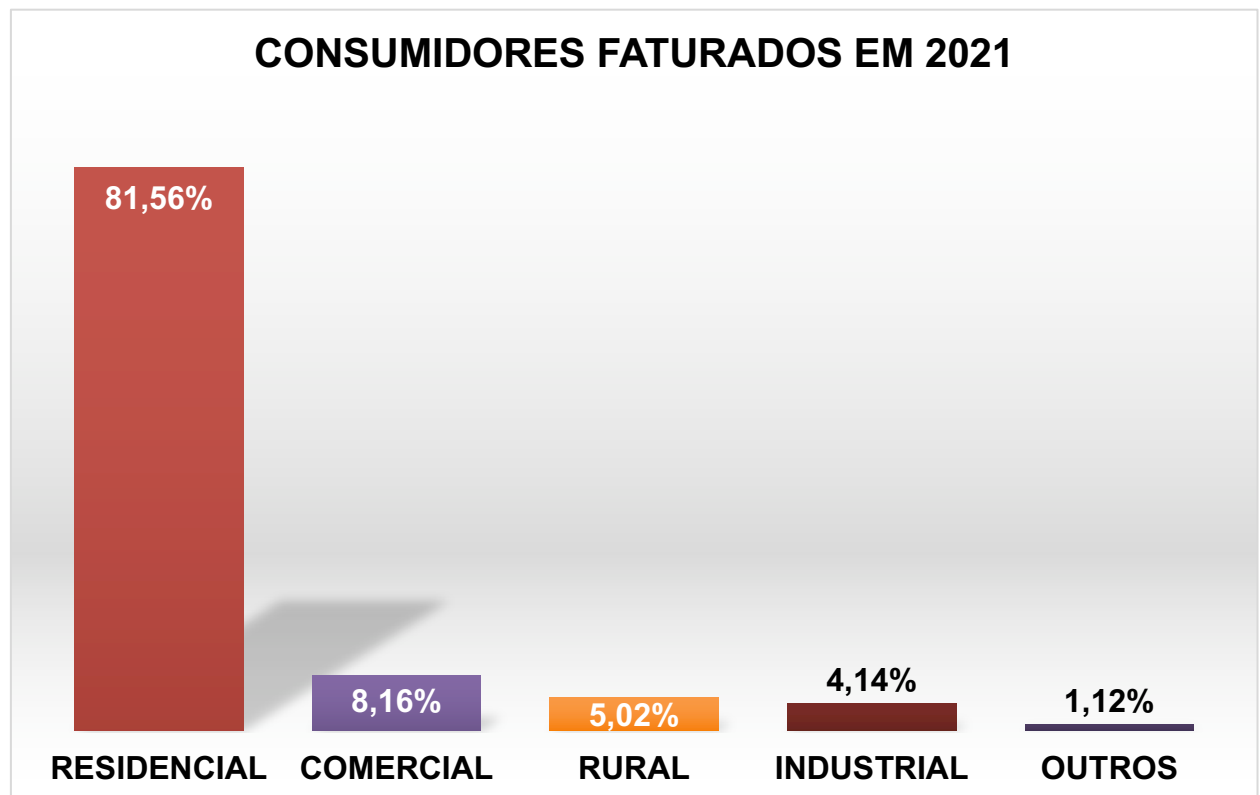
Foram realizadas no ano de **2021**, **486** (quatrocentas e oitenta e seis) novas ligações de Consumidores, **538** (quinhentas e trinta e oito) religações de Unidades Consumidoras que estavam desativadas da rede e **600** (seiscentos) desligamentos definitivos. Com destaque para as **486** (quatrocentas e oitenta e seis) ligações novas, sendo **201** (duzentas e uma) Residenciais, **233** (duzentas e trinta e três) Industriais, **41** (quarenta e uma) Comerciais, **4** (quatro) Rurais, **4** (quatro) de Poderes Públicos e **3** (três) de Serviços Públicos.

##### 1 - Número de Consumidores Faturados

O número de consumidores faturados em dezembro de **2021** apresentou um crescimento de **3,06%** em relação a dezembro do ano anterior, como se pode observar no quadro a seguir:

CLASSE	2017	2018	2019	2020	2021
Residencial	10.891	11.036	11.840	12.304	12.604
Industrial	899	958	578	541	640
Comercial	1.094	1.105	1.147	1.212	1.261
Rural	743	754	769	771	775
Poderes Públicos	94	112	128	125	129
Iluminação Pública	6	6	6	6	6
Serviço Público	15	18	22	32	35
Consumo Próprio	3	3	3	3	3
<b>TOTAL</b>	<b>13.745</b>	<b>13.992</b>	<b>14.493</b>	<b>14.994</b>	<b>15.453</b>
<b>VARIAÇÃO</b>	<b>2,65%</b>	<b>1,80%</b>	<b>3,58%</b>	<b>3,46%</b>	<b>3,06%</b>

### CONSUMIDORES FATURADOS EM 2021



Fonte: Departamento Comercial - CERMOFUL (2021)

## 2 - Atendimento aos Associados

Como empresa transparente, moderna e aberta, a **CERMOFUL** mantém à disposição dos seus Associados e Consumidores, o serviço de atendimento instalado na Sede Social, situada à Rua Prefeito Paulino Bif, n. 151, Bairro Centro, Cidade de Morro da Fumaça, Estado de Santa Catarina e no Posto de Atendimento Presencial, situado à Rodovia SC 443, s/n., Bairro dos Imigrantes, Cidade de Criciúma, Estado de Santa Catarina.

A **CERMOFUL** também dispõe de diversos canais de comunicação para a solicitação de serviços, informações, dúvidas e reclamações, entre estes destacam-se: a Agência Virtual no site [agencia.cermoful.com.br](http://agencia.cermoful.com.br); o telefone **0800 643-2616** para as solicitações emergenciais, disponível 24 horas por dia, 7 dias por semana; o telefone **48 3434-8100**, para as solicitações administrativas, disponível no horário comercial; o aplicativo para smartphones **CERMOFUL MOBILE**, nas plataformas **Android** e **iOS**; com caráter informativo o telefone **0800 643-2616** para **WhatsApp**; e nas redes sociais **Facebook** e **Instagram**.

Além dos canais de informação, facilitando e disponibilizando a informação com maior agilidade e segurança aos Associados por meio do envio de SMS, foi criado o Portal da Transparência no site oficial da **CERMOFUL**, onde são informados os resultados trimestrais, informações comerciais e técnicas, e também, mensalmente, são disponibilizadas as atas do Conselho de Administração e do Conselho Fiscal para manter os Associados informados o ano inteiro.

Buscando sempre cumprir o seu papel de Cooperativa, ao longo do ano a **CERMOFUL** atendeu aos seus mais de 16 mil Associados com diversas ações sociais, onde se destacaram:

- Apoio financeiro a diversas entidades com atuação social por meio do FATES - Fundo de Assistência Técnica, Educacional e Social;
- Contribuição para os hospitais dentro da nossa área de atuação e também aos que atendem aos nossos Associados, como o Hospital São Donato em Içara, o Hospital Nossa Senhora da Conceição em Urussanga, o Hospital São Roque em Morro da Fumaça e o Hospital São José em Criciúma;
- Entrega de Cestas Básicas e edredons para os Associados de Baixa Renda;
- Trenzinho da Alegria para as crianças;
- PEE - Programa de Eficiência Energética, em parceria com a SATC, que estimula

o consumo consciente de energia para os alunos do ensino fundamental;

- **CLÍNICA CERMOFUL**, com o atendimento de médicos especialistas, sem custos para os Associados;
- Natal **CERMOFUL**, com show nacional e sorteio de diversos prêmios: motos, geladeiras e outros, entre os associados em dia com a sua fatura de energia.

Além disso, também foi realizada a **AGO - Assembleia Geral Ordinária Semipresencial**, na forma estabelecida no Estatuto Social, bem como, a eleição para os Conselhos Administrativo e Fiscal e para os Delegados junto à FECOERUSC.

### 3 - Relações Com o Mercado

A **CERMOFUL**, primando pelos seus princípios cooperativistas, buscou assegurar um ambiente de mercado competitivo e de alta qualidade, atendendo às demandas dos Associados e dos Consumidores, atuando de forma democrática, isonômica e transparente.

Visando o crescimento e a aproximação entre os seus Associados, a **CERMOFUL** realizou diversas ações sociais ao longo do ano de **2021**. Como Permissionária de Distribuição de Energia Elétrica, possui sua área de atuação limitada pelos regramentos e normativas da **ANEEL - Agência Nacional de Energia Elétrica**, e tem a sua região de atendimento (poligonal) definida em contrato assinado com o órgão regulador.

Em relação aos próximos anos, objetivando dinamizar os investimentos, em consonância com as previsões de crescimento do mercado microeconômico, foram primordiais as reuniões com os diversos seguimentos do Comércio e da Indústria, a fim de se manter alinhada com as condições da região.

#### 4 - Comportamento do Mercado

A distribuição de energia pela **CERMOFUL** no período de janeiro a dezembro de **2021** foi de **141,14 GWh**, um aumento de **11,17%** em relação ao fornecimento de energia elétrica no ano de **2020**.

Registrou-se no ano um aumento no consumo da **CERMOFUL**, sendo a Classe Industrial o segmento do mercado que mais afetou esse resultado.

CLASSE	2017	2018	2019	2020	2021
Residencial - GWh	26,46	26,69	28,54	29,86	31,06
Industrial - GWh	61,06	60,54	66,91	74,66	86,30
Comercial - GWh	12,65	12,48	12,75	12,28	13,86
Rural - GWh	3,48	3,45	3,65	3,71	3,62
Poderes Públicos - GWh	0,84	0,89	0,97	0,71	0,88
Iluminação Pública - GWh	5,09	5,13	5,43	5,44	5,10
Serviço Público - GWh	0,17	0,19	0,21	0,22	0,23
Consumo Próprio - GWh	0,07	0,08	0,08	0,08	0,09
<b>ENERGIA FATURADA - GWh</b>	<b>109,82</b>	<b>109,45</b>	<b>118,55</b>	<b>126,96</b>	<b>141,14</b>
<b>VARIAÇÃO</b>	<b>2,48%</b>	<b>-0,34%</b>	<b>8,31%</b>	<b>7,09%</b>	<b>11,17%</b>

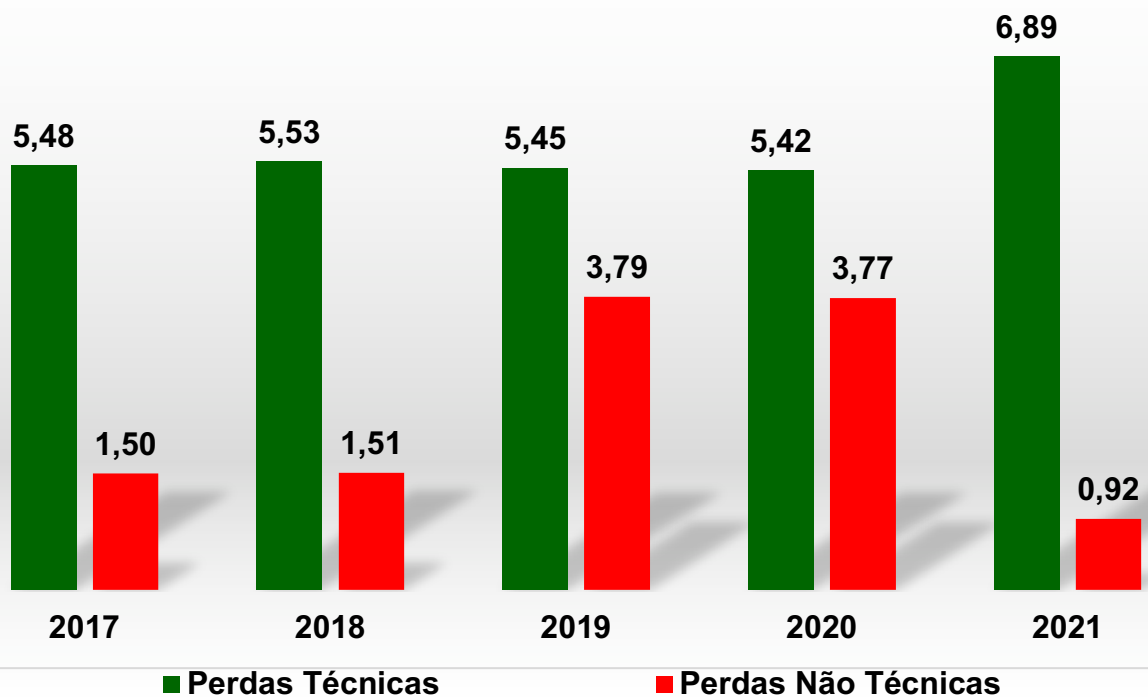
#### 5 - Balanço Energético

Em **2021** a **CERMOFUL** adquiriu o montante de **148,95 GWh**, inclusas a compra da energia da supridora **Celesc Distribuição S.A.**, da energia do **PROINFA - Programa de Incentivo às Fontes Alternativas de Energia Elétrica** e a aquisição direta da microgeração, sendo que distribuiu o equivalente a **141,14 GWh**, com um percentual de perdas de **5,24%**.

Ressalta-se que foram realizados investimentos no sistema de distribuição de energia elétrica para dar maior segurança, confiabilidade, e melhorar o monitoramento e fiscalização das redes de distribuição, a fim de reduzir as perdas e garantir melhor qualidade na energia distribuída a todos os Associados e Consumidores.

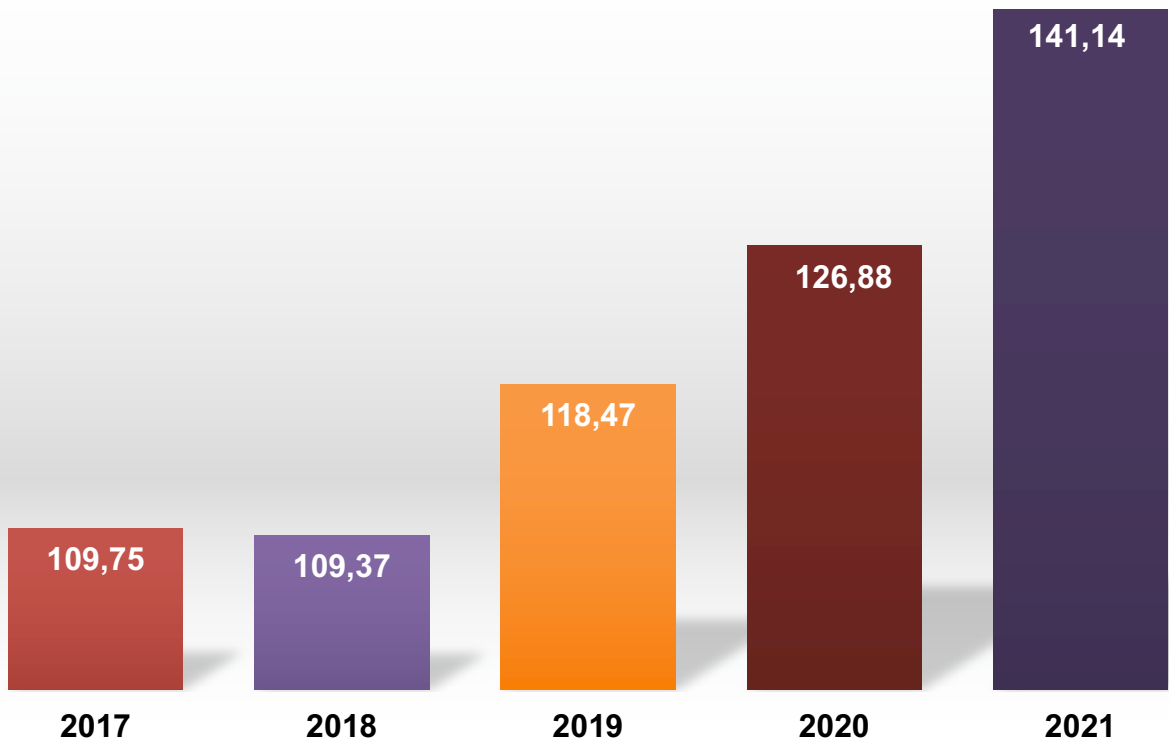
BALANÇO DE ENERGIA	2017	2018	2019	2020	2021
Fornecimento - GWh	109,82	109,45	118,55	126,96	141,14
Consumidores Livres - GWh	0,00	0,00	0,00	0,00	0,00
<b>MERCADO ATENDIDO - GWh</b>	<b>109,82</b>	<b>109,45</b>	<b>118,55</b>	<b>126,96</b>	<b>141,14</b>
Perdas Técnicas - GWh	5,48	5,53	5,45	5,42	6,89
Perdas Não Técnicas - GWh	1,50	1,51	3,79	3,77	0,92
<b>PERDAS TOTAIS - GWh</b>	<b>6,98</b>	<b>7,04</b>	<b>9,24</b>	<b>9,19</b>	<b>7,81</b>
<b>ENERGIA TOTAL - GWh</b>	<b>116,80</b>	<b>116,49</b>	<b>127,79</b>	<b>136,15</b>	<b>148,95</b>
<b>PERDAS TOTAIS</b>	<b>5,98%</b>	<b>6,04%</b>	<b>7,23%</b>	<b>6,75%</b>	<b>5,24%</b>

### PERDAS EM GWh



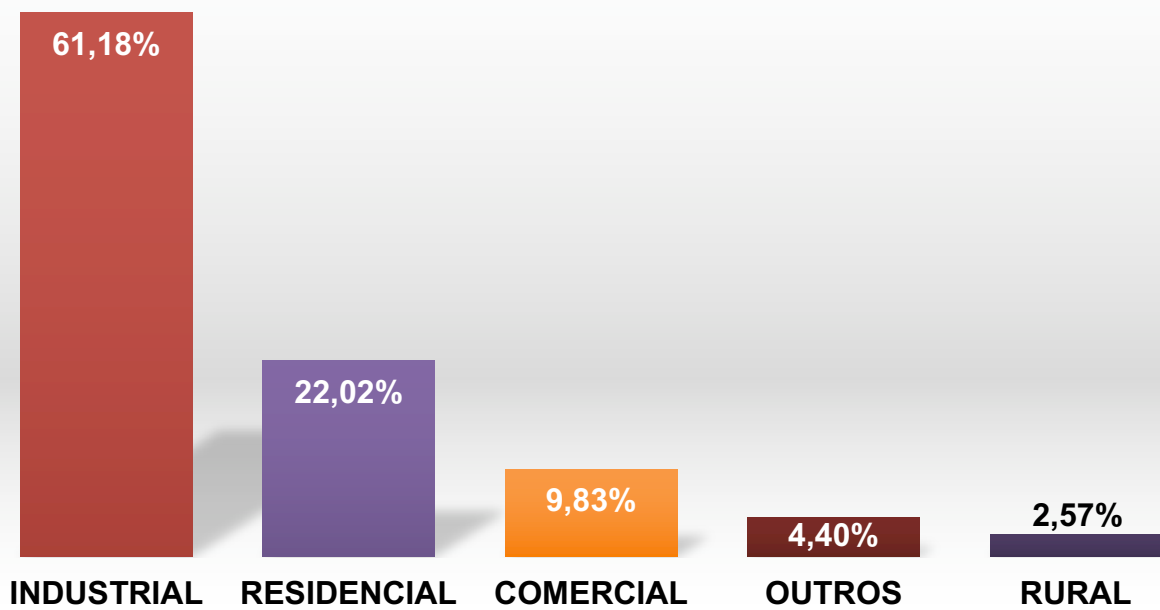
Fonte: Departamento Comercial - CERMOFUL (2021)

### FORNECIMENTO EM GWh



Fonte: Departamento Comercial - CERMOFUL (2021)

### FORNECIMENTO POR CLASSE EM 2021



Fonte: Departamento Comercial - CERMOFUL (2021)



## 6 - Tarifa de Fornecimento

A tarifa média de fornecimento de energia elétrica no ano de **2021**, atingiu **R\$ 543,57/MWh**, aumento de **18,56%** com relação ao ano de **2020**.

CLASSE	TARIFA MÉDIA DE FORNECIMENTO			
	2018	2019	2020	2021
Residencial - R\$ MWh	432,99	524,82	543,86	581,83
Industrial - R\$ MWh	354,80	336,75	324,80	498,45
Comercial - R\$ MWh	412,07	483,60	544,90	581,87
Rural - R\$ MWh	309,95	385,57	411,25	474,54
Outros - R\$ MWh	351,11	449,65	467,57	581,18
<b>MÉDIA</b>	<b>374,40</b>	<b>400,50</b>	<b>458,47</b>	<b>543,57</b>

A tarifa bruta da **CERMOFUL** está apresentada sem o valor dos impostos aplicados a cada classe de consumo.

## 7 - Qualidade do Fornecimento

Os dois principais indicadores da qualidade do fornecimento de energia elétrica são o **DEC - Duração Equivalente de Interrupções por Consumidor** e o **FEC - Frequência Equivalente de Interrupções por Consumidor**. A evolução desses indicadores é apresentada no quadro a seguir:

ANO	DEC Horas	FEC Interrupções	ESPERA Horas
2017	2,80	3,18	0,51
2018	3,24	3,76	0,41
2019	3,79	2,85	0,46
2020	3,73	3,59	0,66

2021

2,50

2,25

0,76

Os indicadores de qualidade estabelecidos estão ajustados de forma a apresentar a realidade das interrupções de fornecimento.

## 8 - Tecnologia da Informação

Os negócios de uma Permissionária de Energia Elétrica dependem das soluções adequadas da **Tecnologia da Informação**, a qual dá suporte a praticamente tudo o que a Permissionária faz, por meio dos sistemas de informação (**software**), redes de computadores (**comunicação lógica**) e atendimento ao consumidor (**processamento, suporte e infraestrutura**).

Em **2021** foram mantidos os sistemas operacionais e realizadas as atualizações necessárias. Mas também foi ano de inovar, para isso investiu-se em soluções de mobile, tablets e impressoras portáteis aliados a recursos 4G, que permitem agilizar os processos, fazendo com que as equipes fiquem mais integradas umas com as outras na execução dos trabalhos, permitindo o acompanhamento em tempo real. Com isso também foi possível reduzir os custos com impressão em papel e uma melhor gestão no deslocamento da frota.

Em **2021**, devido ao crescimento no número de ataques e ameaças virtuais, se fizeram necessários os investimentos em soluções de Firewall e Endpoint, a fim de garantir que os valores intangíveis, como reconhecimento e confiança na marca, não sejam atingidos por uma indisponibilidade da rede ou do sistema, em função de um ataque ou mesmo por roubo de informações confidenciais dos clientes, garantindo assim um meio mais seguro para a troca das informações digitais.

O setor comercial manteve a priorização à normalização dos padrões de medição de energia elétrica, com a utilização de medição eletrônica nas indústrias, ações que permitem maior segurança e uma melhor análise dos dados dos consumidores.

Em **2021** foram mantidos os sistemas operacionais e realizadas as atualizações necessárias, também foram renovados os contratos de licenciamento de **software**, de suporte e garantia de **hardware** e de **software**.

## 9 - Novos Negócios e Parcerias

No ano de **2021** novas empresas se instalaram dentro das poligonais pertencentes à **CERMOFUL**, buscando energia de qualidade aliada a uma das menores tarifas industriais do Brasil.

Na área social, a **CERMOFUL** fortaleceu e ampliou a sua atuação, reafirmando a parceria com diversas entidades, com as instituições de ensino **UNESC**, **SATC** e **ESUCRI** e com o Comércio de toda a região, por meio do **Programa CERMOFUL Mais Benefícios**.

Por meio de uma parceria com a empresa **CONVSUL**, criamos a **CLÍNICA CERMOFUL**, uma clínica médica com atendimento gratuito para os nossos Associados e com pequeno valor para os seus dependentes. A Clínica conta com 6 especialidades médicas: cardiologia, ortopedia, ginecologia, angiologia, pediatria e clínica geral. Conta, também, com uma parceria que oferece até 60% de desconto em exames laboratoriais como tomografia, ressonância, mamografia, ultrassom e raio-x.

## V - DESEMPENHO ECONÔMICO-FINANCEIRO

Em **2021** a **CERMOFUL** apurou as **Sobras Líquidas** no valor de **R\$ 6.370 mil**, contra as Sobras Líquidas de **R\$ 10.299 mil** em **2020**. Atendendo ao disposto no Artigo 47 do Estatuto Social, a **CERMOFUL** constituiu parte das sobras da seguinte maneira:

I - **Fundo de Reserva** destinado a reparar as perdas ou atender ao desenvolvimento das suas atividades, constituído de **10% (dez por cento)**, totalizando **R\$ 559.876,75 (quinhentos e cinquenta e nove mil e oitocentos e setenta e seis reais e setenta e cinco centavos)**;

II - **FATES - Fundo de Assistência Técnica, Educacional e Social** destinado à prestação de assistência aos Associados e seus Familiares e aos seus Empregados, constituído de **10% (dez por cento)** das sobras líquidas do exercício, totalizando **R\$ 559.876,75 (quinhentos e cinquenta e nove mil e oitocentos e setenta e seis reais e setenta e cinco centavos)**;

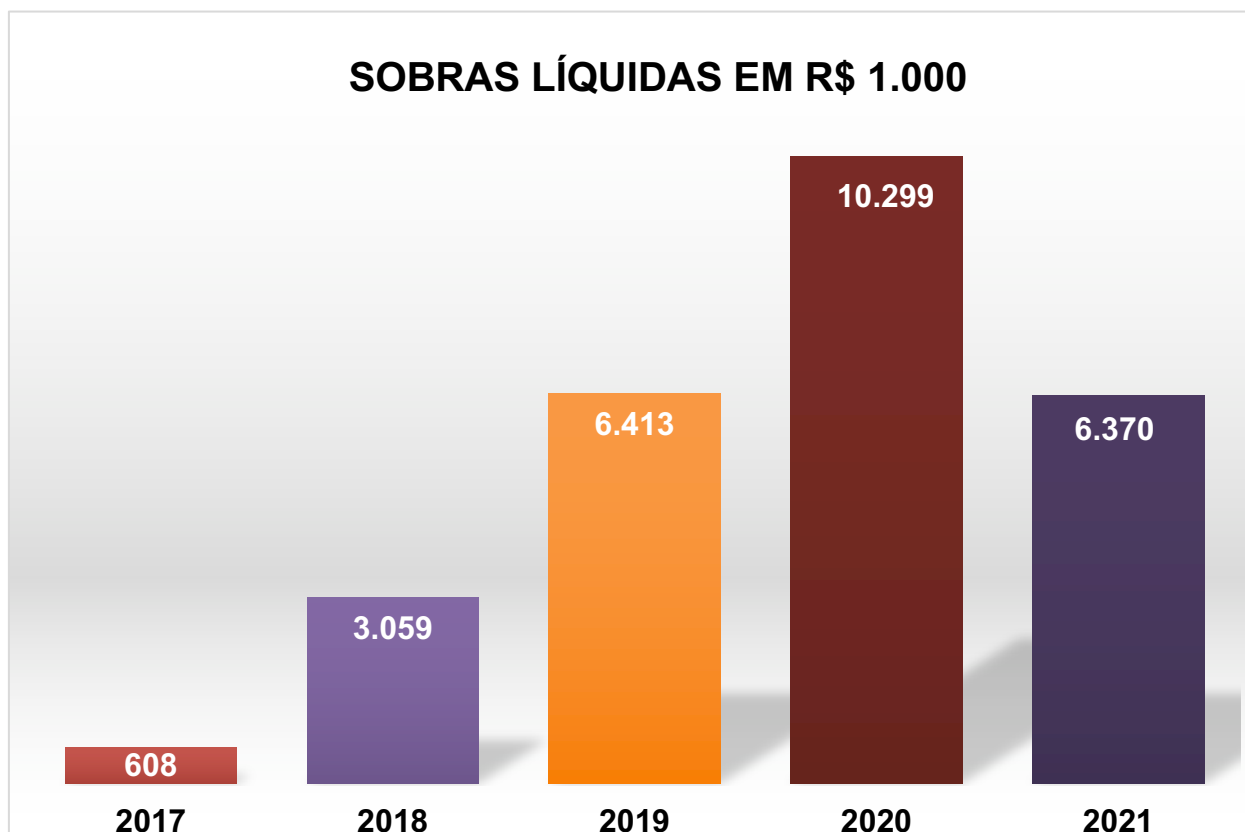
III - **Fundo de Expansão e Manutenção do Sistema de Distribuição**, priorizando a universalização dos serviços em sua área de atuação, constituído de **50% (cinquenta por cento)** das sobras líquidas verificadas no exercício, totalizando **R\$ 2.799.383,74 (dois milhões e setecentos e noventa e nove mil e trezentos e oitenta e e três reais e setenta e quatro centavos)**;

Atendendo ao disposto no Artigo 49 do Estatuto Social, a **CERMOFUL** destinou as Sobras Totais das Operações Com Não Associados, depois de descontados os tributos pertinentes, ao **FATES - Fundo de Assistência Técnica, Educacional e Social** no valor total **R\$ 771.147,10 (setecentos e setenta e um mil e cento e quarenta sete reais e dez centavos)**.

As sobras líquidas da **CERMOFUL**, após a constituição dos fundos, está à disposição da **Assembleia Geral Ordinária Presencial** para a sua deliberação, totalizando **R\$ 1.679.630,24 (um milhão e seiscentos e setenta e nove mil e seiscentos e trinta reais e vinte e quatro centavos)**.

A **Receita Operacional Líquida** de **2021** atingiu o valor de **R\$ 60.861 mil**, enquanto que em **2020** situou-se em **R\$ 52.752 mil**.

As **Sobras** dos últimos 05 (cinco) exercícios apresentam-se, conforme a evolução a seguir:



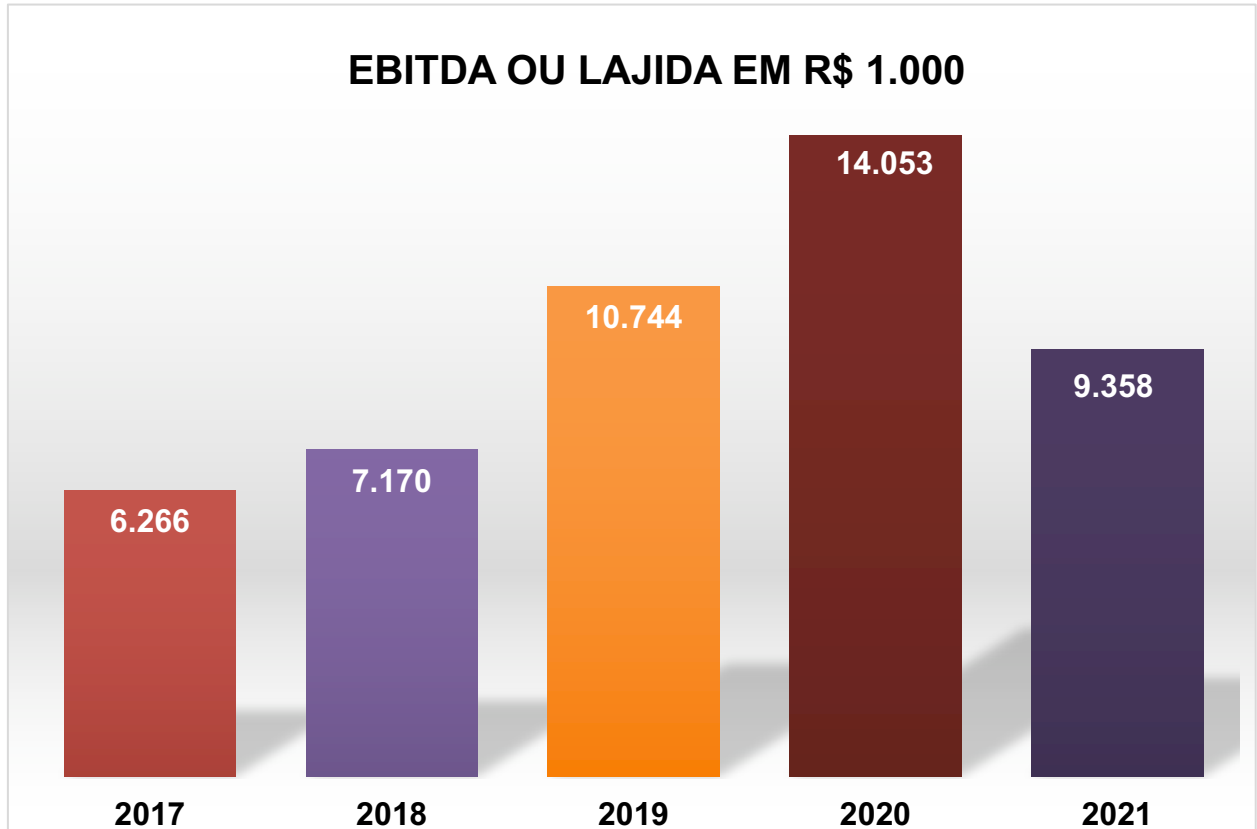
Fonte: Departamento de Contabilidade - CERMOFUL (2021).

Os **Custos Com Energia Elétrica Comprada** no ano de **2021 (30.860 mil)** aumentaram em **30,46%** comparados ao de **2020 (23.655 mil)**.

Os **Custos de Operação** totalizaram em **2021** o valor de **R\$ 23.824 mil**, ficando **32,32%** maiores do que em **2020 (17.870 mil)**.

A **Rentabilidade do Patrimônio Líquido** do exercício foi de **1,41%** contra **34,43%** em **2020**.

O **EBITDA** ou o **LAJIDA**, Lucro Antes dos Juros, Impostos, Depreciação e Amortização foi de **R\$ 9.358 mil**, inferior em **33,41%** a **2020** que foi de **R\$ 14.053 mil**, conforme a evolução abaixo:



Fonte: Departamento de Contabilidade - CERMOFUL (2021).

### 1 - Valor Adicionado

Em 2021 o **Valor Adicionado Líquido** gerado como riqueza pela **CERMOFUL** foi de **R\$ 35.699 mil**, representando **44,24%** da **Receita Operacional Bruta**, com a seguinte distribuição:

## DISTRIBUIÇÃO DO VALOR ADICIONADO EM 2021



Fonte: Departamento de Contabilidade - CERMOFUL (2021).

## VI - RELAÇÃO COM OS ASSOCIADOS

### 1 - Política de Reinvestimento e Distribuição das Sobras

Aos Associados é garantida, estatutariamente, a decisão sobre as **Sobras Líquidas** apuradas e perdas quando ocorrerem.

Complementa-se que com referência ao ano de **2020** as **Sobras Líquidas à Disposição** da **AGO - Assembleia Geral Ordinária Semipresencial** realizada em **26 de março de 2021** totalizaram **R\$ 2.825.480,86 (dois milhões e oitocentos e vinte e cinco mil e quatrocentos e oitenta reais e oitenta e seis centavos)**, sendo que por decisão dos Associados foram destinados **R\$ 500.000,00 (quinhentos mil reais)** ao **Programa CERMOFUL Mais Benefícios**, **R\$ 700.000,00 (setecentos mil reais)** ao **Programa Amparo CERMOFUL**, com o pagamento individual de **R\$ 3.000,00 (três mil reais)** para o auxílio nas despesas funerárias dos Associados e **R\$ 1.625.480,86 (um milhão e seiscentos e vinte e cinco mil e quatrocentos e oitenta reais e oitenta e seis centavos)** foram destinados à **Devolução na Fatura de Energia Elétrica** aos Associados.

Em relação ao investimento no **Programa CERMOFUL Mais Benefícios**, aprovado pelos Associados, ressalta-se que a **CERMOFUL** realizou o estudo de mercado e manteve a empresa **ITESC** na condição de parceiro para a continuação do projeto, disponibilizando a todos os Associados e dependentes, descontos exclusivos em consultas médicas e odontológicas, exames laboratoriais e também descontos em farmácias, postos de combustíveis, academias, instituições de ensino, comércios e empresas que firmaram parceria com o referido Programa de Benefícios.

O **Programa CERMOFUL Mais Benefícios** atende hoje mais de **5.000 (cinco mil)** vidas e está à disposição de todos os Associados de forma gratuita, sendo necessário que os Associados façam a retirada do seu cartão para o recebimento dos descontos na rede credenciada, e aos dependentes mediante o pagamento de **R\$ 8,90 (oito reais e noventa centavos)** mensais.

No tocante ao resultado do ano de **2021** a **CERMOFUL** obteve as **Sobras Líquidas** de **R\$ 6.370 mil**, e atendendo à Legislação Cooperativista e ao Estatuto Social, constituiu os fundos no valor de **R\$ 4.690 mil** e o saldo líquido de **R\$ 1.680 mil** terá a sua destinação deliberada na **AGO - Assembleia Geral Ordinária Presencial** a ser realizada em 25 de março de **2022**



## 2 - Composição Acionária

Em 31 de dezembro de **2021** o **Capital Social** da **CERMOFUL** era de **R\$ 10.199 mil**, composto por **10.199 mil** quotas com o valor nominal de **R\$ 1,00 (um real)** cada uma.

## 3 - Comportamento do Preço das Quotas

De janeiro a dezembro de **2021** as quotas mantiveram os preços estabelecidos na reforma estatutária realizada no dia **27 de março de 2014** que estabeleceu, em seu artigo 15º (décimo quinto), o aumento do capital mínimo a ser subscrito e integralizado por novos Associados.

## 4 - Composição das Quotas de Capital Social

<b>NÚMERO DE ASSOCIADOS</b>	
<b>Associados em Dezembro 2020</b>	<b>15.621</b>
<b>(+) Admitidos em 2021</b>	<b>867</b>
<b>(-) Demitidos em 2021</b>	<b>0</b>
<b>(-) Eliminados em 2021</b>	<b>0</b>
<b>(-) Excluídos em 2021</b>	<b>44</b>
<b>Associados em Dezembro 2021</b>	<b>16.444</b>

Com relação ao número de Associados excluídos no exercício de **2021**, ressalta-se que a **CERMOFUL** cumpriu com a determinação do Estatuto Social, conforme o Artigo 11, Inciso V, “Pela falta de operações com a **CERMOFUL ENERGIA** por período superior a 04 (quatro) anos.”

## VII – GESTÃO

### 1 - Administração

A **CERMOFUL** mantém a sua Estrutura Organizacional em conformidade com os parâmetros do novo Modelo Institucional do Setor Elétrico e os novos cenários da economia brasileira. A medida atende às exigências da **ANEEL - Agência Nacional de Energia Elétrica**.

A intenção da **ANEEL** é assegurar total clareza e transparência nas relações comerciais entre os agentes que atuam nas diferentes etapas do processo de venda de energia elétrica para garantir aos consumidores que as tarifas cobradas espelhem com fidelidade toda a cadeia de custos.

### 2 - Planejamento Empresarial

O êxito que a **CERMOFUL** vem obtendo em seu processo de adaptação às mudanças aceleradas no setor elétrico se deve em grande parte à qualidade do seu Planejamento Empresarial.

O planejamento que a **CERMOFUL** executa é revisado e acompanhado mensalmente para a obtenção do êxito em seu processo e para não haver surpresas indesejáveis. Tudo isso, aliado à preocupação e ao acompanhamento das mudanças repentinas do setor elétrico.

Diante do mercado volátil que o setor energético ainda enfrenta, a **CERMOFUL** define as suas ações com base no Planejamento Estratégico, por meio de cenários alternativos.

Essa decisão administrativa proporciona o desenvolvimento do pensamento estratégico no âmbito gerencial de cada setor da **CERMOFUL**, criando um conjunto de estratégias adequadas aos diferentes cenários, possibilitando antecipar as ações de reação às mudanças econômicas.

Tendências identificadas antecipadamente serviram de base para a definição das recomendações, metas e ações estratégicas da unidade de negócio para os horizontes de curto e médio prazos.

Essa visão gerencial de Planejamento Estratégico permite que a **CERMOFUL** envolva os seus funcionários em decisões importantes que visem cada vez mais o

aprimoramento e o comprometimento de cada um com as suas responsabilidades, pensando sempre no melhor para os seus Associados.

### 3 - Gestão Pela Qualidade

Em **2021** a **CERMOFUL** alcançou a sua terceira Recertificação da Gestão da Qualidade na norma **ISO 9001-2015**. A Auditoria foi realizada em todos os processos e atingiu um nível quatro de eficiência no processo de distribuição de energia elétrica, numa escala que vai de um a cinco, conforme o relatório apresentado pela Certificadora.

Com um histórico de 10 anos de certificações a **CERMOFUL** continua com o seu ótimo histórico de controle nos requisitos da norma de gestão da qualidade. A Auditoria realizada por Auditor Independente concluiu que o sistema não possuía não-conformidades, e sendo assim, aprovou a recertificação da Cooperativa por mais um ciclo. Com isso, a **CERMOFUL** tem o sistema certificado até **2024**.

Mesmo com o certificado valendo por três anos, anualmente a Cooperativa passa por Auditoria Interna e Externa realizada por Consultor e Auditor Independente.

Lembramos que a certificação **ISO 9001-2015** foi uma das exigências da **ANEEL** para a assinatura do Contrato de Permissão com a **CERMOFUL**.

Seu objetivo consta da busca pela satisfação dos nossos Associados e Consumidores e pela melhoria contínua dos nossos processos, assim como, é de suma importância para a continuidade deste Contrato de Permissão com a Agência Reguladora.

A percepção dos resultados desse processo se dá com o elevado nível de qualidade do atendimento, percebido nas pesquisas de satisfação dos Associados e Consumidores.

### 4 - Recursos Humanos

A gestão de treinamentos e capacitação de colaboradores e dirigentes é um ponto forte da **CERMOFUL**, sempre estando nos planos do atual Conselho de Administração como prioridade. Em relação aos treinamentos e capacitação dos colaboradores, a **CERMOFUL** está sempre disponibilizando os planos de ação que venham a contribuir para o desenvolvimento pessoal e profissional de cada um. Em razão da COVID-19, o planejamento anual de treinamentos ficou comprometido devido ao distanciamento

social.

Diante disso, a **CERMOFUL** investiu no ano de **2021** em programas de formação técnica para os seus colaboradores, onde os mesmos se aperfeiçoaram para melhorar a qualidade dos serviços executados.

Foram realizados cursos, graduações e pós-graduações on-line e trinta e dois treinamentos, trazendo assim o conhecimento como patrimônio da **CERMOFUL**.

Grande parte dos recursos utilizados em capacitação é oriunda do **SESCOOP - Serviço Nacional de Aprendizagem do Cooperativismo**.

## 5 - Responsabilidade Social

A **CERMOFUL** continua a priorizar o seu papel de empresa cidadã. Ciente da sua responsabilidade social, tem atuado por meio de programas e práticas voltadas para o meio ambiente, o desenvolvimento econômico, social e cultural junto à comunidade.

## 6 - Permissionária em Números

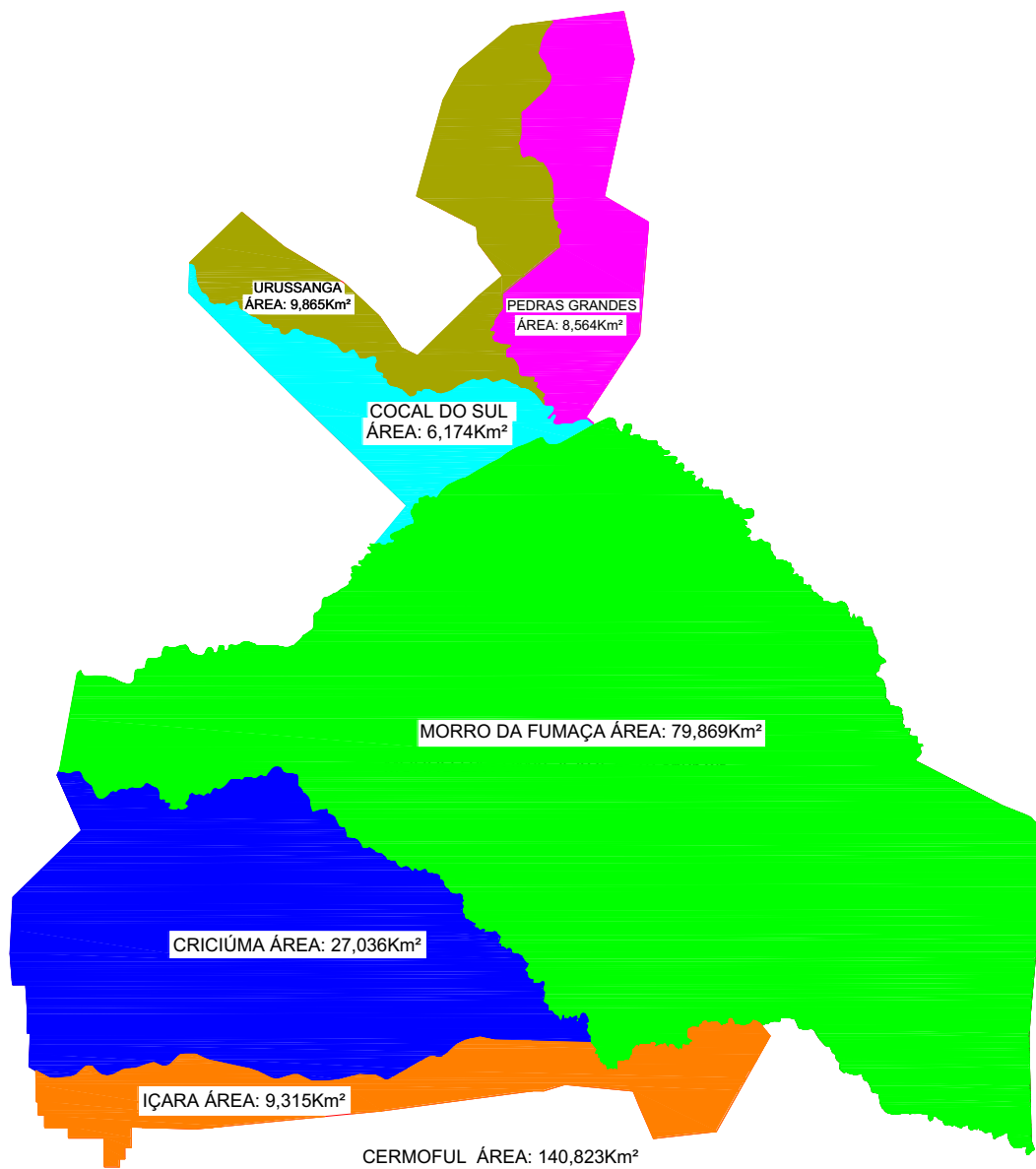
DADOS OPERACIONAIS	2020	2021	VARIAÇÃO %
Linhas de Distribuição - Km	769,90	786,29	2,13
Capacidade Instalada - MVA	52,00	52,00	0,00
Extensão de Rede - Km	526,09	535,76	1,84

ATENDIMENTO	2020	2021	VARIAÇÃO %
Consumidores	14.994	15.454	3,07
Empregados	56	53	-5,36
Consumidores por Empregado	268	292	8,96
Postos de Atendimento	2	2	0,00

MERCADO	2020	2021	VARIAÇÃO %
Área de Permissão - Km <sup>2</sup>	140,82	140,82	0,00
Demanda Máxima - MW	28,22	32,43	14,92
Distribuição Direta - MWh	126,88	141,14	11,24
Consumo Residencial Médio - MWh/Ano	2,98	3,10	4,03

Tarifas Médias de Fornecimento - R\$/MWh	458,47	543,57	18,56
Tarifa Média Residencial - R\$/MWh	543,86	581,83	6,98
Tarifa Média Industrial - R\$/MWh	324,80	498,45	53,46
Tarifa Média Comercial - R\$/MWh	544,90	581,87	6,78
Tarifa Média Rural - R\$/MWh	411,25	474,54	15,39
Tarifa Média Outros - R\$/MWh	467,57	581,18	24,30
DEC - Horas - Conjunto - <b>CERMOFUL</b>	3,73	2,50	<b>-32,98</b>
FEC - Interrupções - Conjunto - <b>CERMOFUL</b>	3,59	2,25	<b>-37,33</b>
População Atendida - Milhares	50,82	53,36	5,00
Número de Reclamações	337	204	<b>-39,47</b>

## 7 - Área de Permissão



## VIII - DESEMPENHO COMERCIAL

### 1 - Serviços Executados

REDES DE DISTRIBUIÇÃO	REDES NOVAS EM 2021		
	MÉDIA TENSÃO	BAIXA TENSÃO	TENSÃO MISTA
Extensão de Redes Novas ou Reformadas	0,99	9,77	8,05

### 2 - Subestações

EQUIPAMENTOS	TRANSFORMADORES EM 2021	
	IMPLANTADOS	SUBSTITUÍDOS
Número de Equipamentos	35	55

### 3 - Alimentadores

As atividades planejadas que permitem atender a todas as normas de controle de qualidade, a escolha visando a melhor alternativa de expansão, a melhoria e a confiabilidade do sistema de distribuição de energia elétrica e no atendimento dos consumidores foram realizadas ao longo do ano.

Nos serviços de manutenção preventiva, destaca-se nesse caso a troca de isoladores em redes troncos e as podas de vegetação que podem afetar a continuidade do fornecimento de energia. As manutenções preventivas, bem como as corretivas nos sistemas de distribuição, foram executadas com as equipes especializadas, próprias e eventualmente de terceiros, melhorando os índices de qualidade no sistema de distribuição de energia elétrica.

### 4 - Troca de Medições

No período de **2021** foram executados **140** (cento e quarenta) serviços de troca de medição sem que os custos de mão de obra fossem repassados aos Associados.

## 5 - Vistorias

O serviço de vistorias e troca de medições nas unidades consumidoras é uma constante, o que reduz as perdas elétricas do sistema de distribuição.

Foram realizadas **2.492 (duas mil e quatrocentas e noventa e duas)** vistorias.

O setor Comercial manteve a priorização à normalização dos padrões de medição de energia elétrica, com a utilização de medição eletrônica nas indústrias, são ações que permitem maior segurança e uma melhor análise dos dados dos consumidores.

## 6 - Centro de Operação da Distribuição

O **COD - Centro de Operação da Distribuição** atendeu a **13.264 (treze mil e duzentas e sessenta e quatro)** chamadas nas diversas localidades atendidas, resultando em várias ocorrências, em serviços de correção no sistema de distribuição e também orientação ao consumidor nos procedimentos corretos para o uso da energia elétrica.



## IX - PLANO DE ATIVIDADES DE 2022

### 1 - Distribuição - Redes e Equipamentos

<b>DISTRIBUIÇÃO - REDES E EQUIPAMENTOS</b>	<b>2022</b>
Equipamentos e Softwares	850.000,00
Obras de Melhoria e Expansão do SDMT	600.000,00
Obras de Melhoria e Expansão do SDBT	250.000,00
Obras de Manutenção	450.000,00
Sistemas de Medição e Equipamentos	740.000,00
<b>TOTAL</b>	<b>2.890.000,00</b>

### 2 - Comercialização

Intensificar o serviço de fiscalização nas unidades consumidoras para reduzir as perdas não técnicas, com priorização das medições trifásicas.

Aprimorar os controles para monitorar o atendimento de forma a melhorar as metas de desempenho comercial.

Melhorar o canal de comunicação com os Associados e Consumidores.

**X - BALANÇO PATRIMONIAL**  
**COOPERATIVA FUMACENSE DE ELETRICIDADE - CERMOFUL**  
**CNPJ 86.533.346/0001-70**  
**Exercícios Findos em 31 de Dezembro de 2021 e 2020**  
**Valores Expressos em Milhares de Reais**

		Legislação Societária	
		2021	2020
<b>ATIVO</b>	Notas		
<b>Circulante</b>		<b>21.902</b>	<b>19.307</b>
Caixa e Equivalentes de Caixa	5	7.536	7.694
Consumidores, Concessionárias e Permissionárias	6.1.1	10.977	9.508
Provisão de Créditos de Liquidação Duvidosa	6.1.1	(1.819)	(1.763)
Serviços em Curso	7	2.462	1.908
Tributos a Compensar	8.1	60	98
Estoques	9	1.113	765
Ativos Financeiros Setoriais	10	1	0
Despesas Pagas Antecipadamente	11	28	28
Outros Ativos Circulantes	12	1.544	1.069
<b>Não Circulante</b>		<b>43.230</b>	<b>39.748</b>
<b>Realizável a Longo Prazo</b>		<b>7.140</b>	<b>6.504</b>
Consumidores, Concessionárias e Permissionárias	6.1.2	1.059	1.385
Provisão de Créditos de Liquidação Duvidosa	6.1.2	(501)	(598)
Tributos a Compensar	8.2	92	69
Depósitos Judiciais	13	3	0
Ativos Financeiros da Permissão	14	6.487	5.648
<b>Investimentos</b>	15	<b>426</b>	<b>421</b>
<b>Intangível em Serviço</b>	16	<b>33.552</b>	<b>30.661</b>
<b>Intangível em Curso</b>	16	<b>2.112</b>	<b>2.162</b>
<b>TOTAL DO ATIVO</b>		<b>65.132</b>	<b>59.055</b>

As Notas Explicativas da Administração são parte integrante das Demonstrações Contábeis.

**RODNEY JOSÉ RECCO**  
 Presidente  
 CPF 416.499.319-72

**LEDOIR FORMANSKI**  
 Contador  
 CRC 018505/O-1  
 CPF 737.728.609-15

**XI - BALANÇO PATRIMONIAL**  
**COOPERATIVA FUMACENSE DE ELETRICIDADE - CERMOFUL**  
**CNPJ 86.533.346/0001-70**  
**Exercícios Findos em 31 de Dezembro de 2021 e 2020**  
**Valores Expressos em Milhares de Reais**

		Legislação Societária	
		2021	2020
<b>PASSIVO</b>			
	Notas		
<b>Circulante</b>		<b>17.684</b>	<b>11.486</b>
Fornecedores	17	5.456	3.326
Empréstimos e Financiamentos	18.1	1.510	1.510
Folha de Pagamento	19	923	883
Tributos	20.1	2.321	2.184
Provisão de Litígios	21	426	122
Encargos Setoriais	22	1.120	1.054
Passivos Regulatórios	23	4.411	1.618
Outras Passivos Circulantes	24.1	1.517	789
<b>Não Circulante</b>		<b>13.269</b>	<b>13.865</b>
Empréstimos e Financiamentos	18.2	1.522	3.031
Tributos	20.2	1.117	1.427
Provisão de Litígios	21	2.263	2.263
Outros Passivos Não Circulantes	24.2	1.366	1.365
Obrigações Vinculadas à Permissão do Serviço Público	25	7.001	5.779
<b>Patrimônio Líquido</b>	26	<b>34.179</b>	<b>33.704</b>
Capital Social	26.1	10.199	10.229
Ajuste de Avaliação Patrimonial	26.2	736	736
Reservas Estatutárias	26.3	23.764	19.914
Ajuste de Exercícios Anteriores	26.4	(2.200)	0
Sobras à Disposição da AGO	26.5	1.680	2.825
<b>TOTAL DO PASSIVO</b>		<b>65.132</b>	<b>59.055</b>

As Notas Explicativas da Administração são parte integrante das Demonstrações Contábeis.

**RODNEY JOSÉ RECCO**  
 Presidente  
 CPF 416.499.319-72

**LEDOIR FORMANSKI**  
 Contador  
 CRC 018505/O-1  
 CPF 737.728.609-15

## XII - DEMONSTRAÇÃO DAS SOBRAS E PERDAS COOPERATIVA FUMACENSE DE ELETRICIDADE - CERMOFUL

CNPJ 86.533.346/0001-70

Exercícios Findos em 31 de Dezembro de 2021 e 2020

Valores Expressos em Milhares de Reais

	Notas	Legislação Societária	
		2021	2020
<b>Ingresso/Receita Operacional</b>	27	<b>97.451</b>	<b>74.397</b>
Fornecimento de Energia Elétrica	27.1	86.955	67.681
Ativos e Passivos Regulatórios	27.2	456	2
Serviços Cobráveis	27.3	45	49
Doações, Contribuições e Subvenções ao Serviço Concedido	27.4	1.911	1.337
Outros Ingressos/Outras Receitas Operacionais	27.5	8.084	5.328
<b>( - ) Deduções da Receita Operacional</b>	28	<b>36.590</b>	<b>21.645</b>
ICMS		19.585	14.915
PIS		36	33
COFINS		164	151
Encargos Setoriais		16.805	6.546
<b>( = ) Ingresso/Receita Operacional Líquida</b>		<b>60.861</b>	<b>52.752</b>
<b>( - ) Custo do Serviço de Energia Elétrica</b>		<b>54.684</b>	<b>41.525</b>
<b>Custo da Energia Elétrica Comprada</b>	29	<b>30.860</b>	<b>23.655</b>
Energia Elétrica Comprada para Revenda		20.991	15.330
Encargos do Uso do Sistema de Distribuição		9.869	8.325
<b>Custo de Operação</b>	30	<b>23.824</b>	<b>17.870</b>
Pessoal	30.1	7.691	7.251
Administradores	30.1	690	560
Materiais	30.2	1.570	825
Serviços de Terceiros	30.2	4.089	2.410
Arrendamentos e Aluguéis	30.2	32	17
Seguros	30.2	32	27
Tributos	30.2	231	153
Depreciação e Amortização	30.2	2.055	1.904
Gastos Diversos	30.3	6.732	4.101
Outras Despesas Operacionais	30.4	702	622
<b>( = ) Resultado da Atividade</b>		<b>6.177</b>	<b>11.227</b>
<b>(+/-) Resultado Financeiro</b>	31	<b>548</b>	<b>(518)</b>
<b>( = ) Sobras Antes da Contribuição Social e do Imposto de Renda</b>		<b>6.725</b>	<b>10.709</b>
( - ) Contribuição Social	32.1	(102)	(117)
( - ) Imposto de Renda	32.1	(253)	(293)
<b>( = ) Sobras Líquidas do Exercício</b>	32.1	<b>6.370</b>	<b>10.299</b>
Fundo de Reserva - Artigo 47 - Inciso I - Estatuto Social - 10%		(560)	(942)
FATES - Artigo 47 - Inciso II - Estatuto Social - 10%		(560)	(942)
Fundo de Expansão e Manutenção - Artigo 47 - Inciso III - Estatuto Social - 50%		(2.799)	(4.709)
FATES - Operações Com Não Associados - Artigo 49 - Estatuto Social - 100%		(771)	(881)
<b>(=) SOBRAS ABRANGENTES ATRIBUÍVEIS AOS ASSOCIADOS NA AGO</b>		<b>1.680</b>	<b>2.825</b>

As Notas Explicativas da Administração são parte integrante das Demonstrações Contábeis.

**RODNEY JOSÉ RECCO**  
Presidente  
CPF 416.499.319-72

**LEDOIR FORMANSKI**  
Contador  
CRC 018505/O-1  
CPF 737.728.609-15

### XIII - DEMONSTRAÇÃO DAS MUTAÇÕES DO PATRIMÔNIO LÍQUIDO COOPERATIVA FUMACENSE DE ELETRICIDADE - CERMOFUL

CNPJ 86.533.346/0001-70

Exercícios Findos em 31 de Dezembro de 2021 e 2020

Valores Expressos em Milhares de Reais

	Legislação Societária								
	Capital Social	Ajustes de		Reservas de Lucros			Ajustes	Saldo à	Total do
		Avaliações	Fundo de	FEMSD	FATES	Exercícios	Disposição	Patrimônio	
		Patrimoniais	Reserva			Anteriores	da AGO	Líquido	
<b>Saldos em 31 de Dezembro de 2019</b>	<b>10.221</b>	<b>736</b>	<b>2.054</b>	<b>9.003</b>	<b>1.243</b>	<b>0</b>	<b>1.813</b>	<b>25.070</b>	
<b>Capital Social</b>									
Integralização de Quotas	41	-	-	-	-	-	-	41	
Capital a Integralizar	6	-	-	-	-	-	-	6	
Devolução de Capital	(39)	-	-	-	-	-	-	(39)	
<b>Realização de Reservas e Fundos</b>	-	-	-	-	(543)	-	-	(543)	
<b>Distribuição de Sobras</b>	-	-	-	-	-	-	(1.130)	(1.130)	
<b>Resultado do Exercício (Atividades Associados)</b>	-	-	-	-	-	-	9.418	9.418	
<b>Resultado do Exercício (Atividades Não Associados)</b>	-	-	-	-	-	-	881	881	
<b>FATES - Art. 87 da Lei 5.764/71 (Ativ. Não Associados)</b>	-	-	-	-	881	-	(881)	-	
<b>Destinações Estatutárias:</b>									
Fundo de Reserva	-	-	942	-	-	-	(942)	-	
FATES - Fundo de Assistência Social	-	-	-	-	1.625	-	(1.625)	-	
Fundo Expansão Manutenção Sistema Distribuição	-	-	-	4.709	-	-	(4.709)	-	
<b>Saldos em 31 de Dezembro de 2020</b>	<b>10.229</b>	<b>736</b>	<b>2.996</b>	<b>13.712</b>	<b>3.206</b>	<b>0</b>	<b>2.825</b>	<b>33.704</b>	
<b>Capital Social</b>									
Integralização de Quotas	53	-	-	-	-	-	-	53	
Capital a Integralizar	(28)	-	-	-	-	-	-	(28)	
Devolução de Capital	(55)	-	-	-	-	-	-	(55)	
<b>Ajustes de Exercícios Anteriores</b>	-	-	-	-	-	(2.200)	-	(2.200)	
<b>Realização de Reservas</b>	-	-	-	-	(2.040)	-	-	(2.040)	
<b>Distribuição de Sobras Cfe AGO 2021</b>	-	-	-	-	-	-	(1.625)	(1.625)	
<b>Destinação das Sobras AGO 2021</b>	-	-	-	-	1.200	-	(1.200)	-	
<b>Resultado do Exercício (Atividades Associados)</b>	-	-	-	-	-	-	5.599	5.599	
<b>Resultado do Exercício (Atividades Não Associados)</b>	-	-	-	-	-	-	771	771	
<b>FATES - Art. 87 da Lei 5.764/71 (Ativ. Não Associados)</b>	-	-	-	-	771	-	(771)	-	
<b>Destinações Estatutárias:</b>									
Fundo de Reserva	-	-	560	-	-	-	(560)	-	
FATES	-	-	-	-	560	-	(560)	-	
Fundo Expansão Manutenção Sistema Distribuição	-	-	-	2.799	-	-	(2.799)	-	
<b>Saldos em 31 de Dezembro de 2021</b>	<b>10.199</b>	<b>736</b>	<b>3.556</b>	<b>16.511</b>	<b>3.697</b>	<b>(2.200)</b>	<b>1.680</b>	<b>34.179</b>	
<b>As Notas Explicativas da Administração são parte integrante das Demonstrações Contábeis.</b>									
<b>RODNEY JOSÉ RECCO</b>					<b>LEDOIR FORMANSKI</b>				
Presidente					Contador				
CPF 416.499.319-72					CRC 018505/O-1				
					CPF 737.728.609-15				

## XIV - DEMONSTRAÇÃO DO VALOR ADICIONADO

### COOPERATIVA FUMACENSE DE ELETRICIDADE - CERMOFUL

CNPJ 86.533.346/0001-70

Exercícios Findos em 31 de Dezembro de 2021 e 2020

Valores Expressos em Milhares de Reais

	Legislação Societária	
	2021	2020
<b>Receitas</b>	<b>80.687</b>	<b>67.887</b>
Venda de Energia e Serviços	87.456	67.732
Compartilhamento de Infraestrutura	1.366	1.139
Outras Receitas	8.629	5.526
Encargos Setoriais	(16.805)	(6.546)
Provisão para Créditos de Liquidação Duvidosa	41	36
<b>( - ) Insumos Adquiridos de Terceiros</b>	<b>44.058</b>	<b>31.693</b>
Insumos Consumidos	30.860	23.655
Serviços de Terceiros	4.089	2.410
Materiais	1.570	825
Outros	7.539	4.803
<b>( = ) Valor Adicionado Bruto</b>	<b>36.629</b>	<b>36.194</b>
<b>( - ) Quotas de Reintegração</b>	<b>2.055</b>	<b>1.904</b>
Depreciação, Amortização e Exaustão	2.055	1.904
<b>( = ) Valor Adicionado Líquido Produzido pela Entidade</b>	<b>34.574</b>	<b>34.290</b>
<b>( + ) Valor Adicionado Recebido em Transferência</b>	<b>1.125</b>	<b>922</b>
Receitas Financeiras	1.125	922
<b>( = ) Valor Adicionado Total a Distribuir</b>	<b>35.699</b>	<b>35.212</b>
<b>Distribuição do Valor Adicionado</b>	<b>35.699</b>	<b>35.212</b>
<b>Pessoal</b>	<b>6.902</b>	<b>6.404</b>
Remuneração Direta	5.164	4.995
Auxílio Alimentação	479	396
Assistência Médica e Plano de Saúde	311	291
Encargos Sociais Exceto INSS	624	521
Outros	325	201
<b>Governos</b>	<b>21.849</b>	<b>17.069</b>
<b>Federal</b>	<b>2.167</b>	<b>2.075</b>
INSS (Folha de Pagamento)	1.477	1.408
Imposto de Renda e Contribuição Social	355	410
Pis e Cofins	293	266
Outros	42	-9
<b>Estadual</b>	<b>19.657</b>	<b>14.964</b>
ICMS	19.585	14.915
IPVA	38	34
Outros	34	15
<b>Municipal</b>	<b>26</b>	<b>30</b>
IPTU	2	3
Alvará	3	3
Outros	20	24
<b>Remuneração do Capital de Terceiros</b>	<b>578</b>	<b>1.440</b>
Outras Despesas Financeiras	578	1.440
<b>Remuneração dos Capitais Próprios</b>	<b>6.370</b>	<b>10.299</b>
Sobras do Exercício	6.370	10.299
<b>Valor Adicionado (Médio) por Empregado</b>	<b>674</b>	<b>664</b>

As Notas Explicativas da Administração são parte integrante das Demonstrações Contábeis.

**RODNEY JOSÉ RECCO**  
Presidente  
CPF 416.499.319-72

**LEDOIR FORMANSKI**  
Contador  
CRC 018505/O-1  
CPF 737.728.609-15

## XV - DEMONSTRAÇÃO DOS FLUXOS DE CAIXA

### COOPERATIVA FUMACENSE DE ELETRICIDADE - CERMOFUL

CNPJ 86.533.346/0001-70

Exercícios Findos em 31 de Dezembro de 2021 e 2020

Valores Expressos em Milhares de Reais

	Legislação Societária	
	2021	2020
<b>Atividades Operacionais</b>		
<b>Sobra Líquida do Exercício</b>	<b>1.680</b>	<b>2.825</b>
<b>Despesas (Receitas que Não Afetam o Caixa)</b>	<b>2.318</b>	<b>1.748</b>
Provisão de Créditos de Liquidação Duvidosa	(41)	(36)
Provisão de Litígios	304	(120)
Provisão de Doação da Linha de Transmissão	0	0
Depreciação e Amortização	2.055	1.904
<b>Resultado Ajustado do Exercício</b>	<b>3.998</b>	<b>4.573</b>
<b>Redução (Aumento) no Ativo Circulante</b>	<b>(2.810)</b>	<b>212</b>
Consumidores	(1.469)	85
Tributos a Compensar	38	(8)
Estoques	(348)	326
Ativos Financeiros Setoriais	(1)	0
Serviços em Curso	(554)	(305)
Despesas do Exercício Seguinte	0	(4)
Outros Ativos Circulantes	(476)	118
<b>Aumento (Redução) no Passivo Circulante</b>	<b>5.894</b>	<b>(701)</b>
Fornecedores	2.130	818
Folha de Pagamento	40	(50)
Tributos	137	(472)
Encargos Setoriais	66	(175)
Passivos Regulatórios	2.793	293
Outras Contas a a Pagar	728	(1.115)
<b>Redução (Aumento) no Ativo Não Circulante</b>	<b>(539)</b>	<b>(1.071)</b>
Tributos a Compensar	(23)	(52)
Depósitos Judiciais	(3)	41
Consumidores, Concessionárias e Permissionárias	326	215
Ativos Financeiros da Permissão	(839)	(1.275)
<b>Redução (Aumento) no Passivo Não Circulante</b>	<b>913</b>	<b>(220)</b>
Tributos e Contribuições Sociais	(310)	63
Outros Passivos Não Circulantes	1	(1)
Obrigações Vinculadas à Concessão do Serviço Público	1.222	(282)
<b>Total das Atividades Operacionais</b>	<b>7.456</b>	<b>2.793</b>
<b>Atividades de Investimento</b>		
Redução/Aumento no Intangível	(4.896)	(1.905)
Outros Investimentos/Pagamentos	(5)	(2)
<b>Total das Atividades de Investimento</b>	<b>(4.901)</b>	<b>(1.907)</b>
<b>Atividades de Financiamento</b>		
Variação de Empréstimos e Financiamentos	(1.509)	(1.153)
Capital Social	(30)	8
Destinação de Reservas Estatutárias	(1.174)	5.800
<b>Total das Atividades de Financiamento</b>	<b>(2.713)</b>	<b>4.655</b>
<b>Total dos Efeitos no Caixa e Equivalentes de Caixa</b>	<b>(158)</b>	<b>5.541</b>
Saldo Inicial de Caixa	7.694	2.153
Saldo Final de Caixa	7.536	7.694
<b>Variação no Caixa e Equivalentes de Caixa</b>	<b>(158)</b>	<b>5.541</b>

As Notas Explicativas da Administração são parte integrante das Demonstrações Contábeis.

RODNEY JOSÉ RECCO  
Presidente  
CPF 416.499.319-72

LEDOIR FORMANSKI  
Contador  
CRC 018505/O-1  
CPF 737.728.609-15

# XVI - DEMONSTRAÇÃO DO RESULTADO ABRANGENTE E DAS DESTINAÇÕES LEGAIS E ESTATUTÁRIAS

**COOPERATIVA FUMACENSE DE ELETRICIDADE - CERMOFUL**

CNPJ 86.533.346/0001-70

Exercícios Findos em 31 de Dezembro de 2021 e 2020

Valores Expressos em Milhares de Reais

	Legislação Societária	
	2021	2020
<b>RESULTADO/SOBRA LÍQUIDA DO EXERCÍCIO</b>	<b>5.599</b>	<b>9.418</b>
(+/-) Resultados Abrangentes	-	-
Reversão da Reserva de Reavaliação NBC TG 27	-	-
Reversão da Reserva do FATES NBC ITG 2004	-	-
<b>RESULTADO ABRANGENTE DO EXERCÍCIO</b>	<b>5.599</b>	<b>9.418</b>
<b>RESULTADO COM TERCEIROS</b>	<b>771</b>	<b>881</b>
Resultado Líquido do Exercício - Operações Com Não Associados	771	881
<b>BASE PARA DESTINAÇÕES LEGAIS E ESTATUTÁRIAS</b>	<b>6.370</b>	<b>10.299</b>
Fundo de Reserva - Artigo 47 - Inciso I - Estatuto Social - 10%	(560)	(942)
FATES - Artigo 47 - Inciso II - Estatuto Social - 10%	(560)	(942)
Fundo Exp. Manut. Sist. Distribuição-Artigo 47 - Inciso III - Estatuto Social - 50%	(2.799)	(4.709)
FATES - Operações Com Não Associados	(771)	(881)
<b>(=) RESULTADO/SOBRA ABRANGENTE ATRIBUÍVEL AOS ASSOCIADOS NA AGO</b>	<b>1.680</b>	<b>2.825</b>

As Notas Explicativas da Administração são parte integrante das Demonstrações Contábeis.

**RODNEY JOSÉ RECCO**

Presidente

CPF 416.499.319-72

**LEDOIR FORMANSKI**

Contador

CRC SC 018505/O-1

CPF 737.728.609-15



## NOTAS EXPLICATIVAS AS DEMONSTRAÇÕES CONTÁBEIS SOCIETARIAS

Exercícios Findos em 31 de Dezembro de 2021 e 2020

(Valores expressos em milhares de reais)

---

### 1. Contexto Operacional

A **CERMOFUL - Cooperativa Fumacense de Eletricidade** é uma Sociedade Cooperativa, de capital aberto, controlada pelos Associados, regida pela Lei n. 5.764/71, com a Atividade de Prestação de Serviço de Distribuição de Energia, em qualquer de suas formas, principalmente a Elétrica, sendo esta atividade regulamentada pela ANEEL - Agência Nacional de Energia Elétrica, vinculada ao Ministério de Minas e Energia.

Dentro do seu quadro associativo a **CERMOFUL** possui **16.444** Associados, sendo **15.559** pessoas físicas e **885** pessoas jurídicas, e pela nova regulamentação do setor elétrico, está disponível para atender aos consumidores livres no Estado de Santa Catarina.

### 2. Das Permissões

A permissão para a prestação do serviço público de distribuição de energia elétrica é consolidada no contrato n. 040/2010-ANEEL, com a área de atuação no município de **Morro da Fumaça**, com poligonais envolventes nos municípios de **Criciúma, Içara, Cocal do Sul, Urussanga e Pedras Grandes**, todas em Santa Catarina.

### 3. Apresentação das Demonstrações Contábeis

Elaboradas em conformidade com a Lei n. 5.764, de 16 de dezembro de 1971, que rege as atividades cooperativas no Brasil, Resolução do CFC 2009/001255, e alterações, NBC TG 1000 que estabelece as normas para apresentação das demonstrações financeiras das pequenas e médias empresas, disposições regulatórias e os princípios fundamentais da contabilidade.

Também cumpriu as disposições do manual de contabilidade do serviço público de energia elétrica, Resolução ANEEL n. 605/14 conjugadas com a legislação específica emanada pela Agência Nacional de Energia Elétrica - ANEEL, orientações emitidas pelo Comitê de Pronunciamentos Contábeis (CPC) e Estatuto Social.

Adoção das normas brasileiras de contabilidade através da interpretação técnica NBC ITG2004, orientações emitidas pelo Comitê de Pronunciamentos Contábeis (CPC) e instruções contidas no despacho n. 4.356 de 22 de dezembro de 2017 da SFF/ANEEL e demais orientações publicadas.

- ❖ Adoção do modelo de apresentação da PAC - Prestação Anual de Contas;
- ❖ Utilização das naturezas de gastos e centros de custos;
- ❖ Configuração dos detalhes conforme preenchimento da RIT - Relatório de Informações Trimestrais;
- ❖ Aplicação do plano de contas;
- ❖ Contabilização da mão de obra para as ordens em curso;
- ❖ Contabilização dos custos com deslocamento (km) para as ordens em curso;
- ❖ Contabilização da renda não faturada;
- ❖ Contabilização do rateio da administração central para as atividades;
- ❖ Aplicação do OCPC 08.

Em atendimento ao previsto na Resolução CFC 1.292/10, que aprovou a NBC TG 01(R4) - Redução ao Valor Recuperável de Ativos, atualizada em 22/12/2017 pela resolução CFC 2017/NBCTG01(R4), a administração avalia e entende que o contrato de permissão prevê que os valores dos ativos serão recuperados na tarifa, através da depreciação ou de custos previstos na empresa de referência, e que ao final da permissão os bens remanescentes serão indenizados.

Sendo assim, o entendimento da CERMOFUL é de que não há evidência de ativos cujos valores não serão recuperáveis.

A **Cooperativa Fumacense de Eletricidade - CERMOFUL** apresenta no encerramento do exercício de 2021, as demonstrações contábeis societárias e regulatórias com valores expressos em milhares de reais, conforme determina o Manual de Contabilidade do Setor Elétrico (MCSE) resolução ANEEL n. 605 de 11 de março de 2014 e resolução ANEEL n. 396/2010 de 26 de fevereiro de 2010 e alterações posteriores.

#### **4. Principais Práticas Contábeis**

As práticas contábeis abaixo descritas foram aplicadas às informações societárias e regulatórias quando pertinentes e individuais, se necessário, conforme a decisão do Conselho de Administração emanada da reunião realizada em **04 de março de 2022** e

referenciada pela **Assembleia Geral Ordinária Presencial** a realizar-se em **25 de março de 2022**.

➤ **Caixa e Equivalentes de Caixa**

Estão registradas ao valor de mercado, expressas pelo saldo de caixa, depósitos em bancos, certificado de depósitos bancários e aplicações financeiras de curto prazo.

➤ **Consumidores**

Compreende o fornecimento de energia faturada e não faturada aos consumidores finais, conforme montantes determinados em contrato até 31 de dezembro de 2021, contabilizado com base no regime de competência.

➤ **Provisão para Créditos de Liquidação Duvidosa**

Constituída em valor considerado suficiente pela Administração para cobrir as perdas de contas a receber de associados e consumidores e de títulos a receber, cuja recuperação é considerada improvável.

Em relação às contas a receber de consumidores, a mesma é constituída conforme determina o MCSE - Manual de Contabilidade do Setor Elétrico (item nº 7.2.8). Engloba os recebíveis faturados até a data de encerramento do balanço, contabilizados pelo regime de competência.

Os parcelamentos de débitos estão reconhecidos em valor considerado suficiente pela Administração para cobrir as perdas na realização das contas a receber.

➤ **Ajuste a Valor Presente**

O ajuste a valor presente previsto na NBC TG 12, aprovada pela resolução 1.151/09 e alterada pela resolução n. 1.329/11 do Conselho Federal de Contabilidade, foi calculado sobre parcelamentos de energia elétrica, sendo que, para se trazer a valor presente foi aplicada a taxa de desconto equivalente aos encargos futuros embutidos, variável conforme a situação.

➤ **Estoque (Inclusive do Ativo Imobilizado)**

Os materiais em estoque, classificados no ativo circulante, assim como aqueles destinados a investimentos e que estão classificados no ativo imobilizado, estão registrados ao custo médio de aquisição.

➤ **Ativos e Passivos Regulatórios**

Reconhecidos após o aditamento do contrato de permissão e aplicados na forma prevista no OCPC 08 de 28 de novembro de 2014, aprovado pela Norma NBC - CTG 08 de 05 de dezembro de 2014.

➤ **Investimentos**

As participações societárias permanentes em controladas e coligadas estão registradas pelo método da equivalência patrimonial. Os outros investimentos estão registrados pelo custo de aquisição, líquidos de provisão para perda quando aplicável.

➤ **Imobilizado**

Registrado ao custo de aquisição ou construção, deduzido da depreciação calculada pelo método linear, tomando-se por base os saldos contábeis registrados nas respectivas Unidades de Cadastro - UC, conforme determina o MCPSE - Manual de Controle Patrimonial do Setor Elétrico aprovado pela Resolução ANEEL n. 674, de 11 de agosto de 2015 e 529/12.

➤ **Intangível**

É reconhecido pelo valor justo de aquisição e de construção, deduzida a amortização acumulada e perdas por redução do valor recuperável sem a constituição de provisão para perda.

A amortização do intangível é calculada por meio das taxas de depreciação tomando-se como base os saldos contábeis registrados.

A baixa de um ativo intangível é efetivada por meio de alienação ou quando não existem benefícios econômicos futuros resultantes do uso ou da alienação.

Os resultados da baixa de um ativo intangível são reconhecidos no resultado do exercício quando o ativo é baixado.

Os resultados da baixa são reconhecidos no resultado do exercício.

➤ **Atualização de Direitos e Obrigações**

Demais ativos e passivos circulantes e de longo prazo estão atualizados até a data do balanço, quando legal ou contratualmente exigidos.

➤ **Estimativas**

A **CERMOFUL** revisa as estimativas anualmente quando da preparação das demonstrações financeiras em conformidade com as práticas contábeis adotadas no Brasil.

A administração se baseia em julgamentos para a determinação e o registro das estimativas que afetem os seus ativos, passivos, receitas e despesas e os resultados finais dessas transações e informações, quando da sua efetiva realização em períodos subsequentes.

➤ **Imposto de Renda e Contribuição Social**

Calculados e registrados quando devidos, conforme a legislação vigente nas datas dos balanços.

Inclusa no regime tributário de apuração do lucro real, não tributou operações com Associados, isentos na forma determinada pela Lei n. 5.764/91.

➤ **Empréstimos e Financiamentos**

Atualizados com base nas variações monetárias e cambiais e acrescidos dos respectivos encargos, quando classificados como passivos financeiros amortizados pelo custo e registrados ao respectivo valor de mercado, quando classificados como passivos financeiros mensurados ao valor justo contra resultado.

➤ **Provisão para Litígios**

As provisões para litígios conhecidas nas datas dos balanços são constituídas mediante avaliação e quantificação dos riscos relacionados a assuntos tributários, trabalhistas ou cíveis, cuja probabilidade de perda em processos que envolvam discussão judicial é considerada provável, na opinião da Administração e de seus assessores jurídicos.

Estão sendo apresentadas, nesta rubrica, as provisões para contingências líquidas dos depósitos e/ou bloqueios judiciais a elas relacionadas.

➤ **Reconhecimento dos Ingressos/Receitas**

Todos os ingressos/receitas de operação, uso e serviço praticadas pela **CERMOFUL**, são reconhecidas no momento da emissão da nota fiscal/fatura de energia elétrica por satisfazerem os requisitos exigidos na NBC TG 47, aprovada pela Resolução 2016NBCTG47 do Conselho Federal de Contabilidade.

➤ **Ingresso/Receita Não Faturada**

Corresponde à receita do fornecimento de energia elétrica, entregue e não faturada ao consumidor, e a receita de utilização da rede de distribuição não faturada, calculadas em base estimada referente ao período, após a medição mensal e o último dia do mês.

➤ **Ingresso/Receita de Construção e Custo de Construção**

O ICPC 01 (R2) estabelece que a Permissionária de distribuição de energia elétrica deva registrar e mensurar os serviços prestados de acordo com os CPCs 17 (R1) “Contratos de Construção” e CPC 30 (R1) - Receitas, mesmo quando regidos por um único contrato de permissão. A Permissionária contabiliza as receitas de construção de infraestrutura de distribuição utilizada na prestação de serviços.

Os custos são reconhecidos na demonstração de resultado do exercício como custo de construção.

➤ **Impostos e Contribuições**

As receitas de venda de serviços de distribuição estão sujeitas à tributação pelo

Imposto de Circulação de Mercadorias e Serviços - ICMS às alíquotas vigentes.

Os demais tributos somente são exigíveis quando a Permissionária opera com consumidores não Associados.

➤ **Apuração do Resultado**

As receitas e despesas são reconhecidas pelo regime de competência.

➤ **Sobra Líquida**

A sobra ou perda líquida que ocorrer será colocada à disposição dos Associados, que deliberarão sobre a sua utilização, obedecendo ao disposto na lei n. 5.764/71 e ao Estatuto Social.

## 5. Caixa e Equivalentes de Caixa

	Legislação Societária	
	2021	2020
Caixa	15	15
Bancos Contas Correntes	1.370	1.375
Bancos Aplicações Financeiras	6.151	6.303
<b>Total</b>	<b>7.536</b>	<b>7.693</b>

## 6. Consumidores

Todos os consumidores foram faturados e têm o saldo de consumo de pelo menos cinco dias, referente ao disposto no calendário mensal de leitura.

	Legislação Societária	
	2021	2020
Número de Consumidores Faturados	15.819	15.619
<b>Total</b>	<b>15.819</b>	<b>15.619</b>

## 6.1. Composição das Contas a Receber

### 6.1.1 Circulante

Legislação Societária									
Consumidor	Vincendos	Vencido até 90 dias	Vencidos há mais de 90 dias	Total	Provisão para devedores duvidosos	Renegociadas	Provisão para devedores duvidosos (renegociadas)	Saldo	
	2021	2021	2021	2021	2021	2021	2021	2021	2020
Residencial	2.141	822	426	<b>3.389</b>	426	136	41	<b>3.058</b>	<b>2.391</b>
Industrial	351	273	1.139	<b>1.763</b>	955	2.351	167	<b>2.992</b>	<b>2.403</b>
Comercial	790	255	165	<b>1.210</b>	163	327	17	<b>1.357</b>	<b>1.122</b>
Rural	242	64	3	<b>309</b>	2	6	1	<b>312</b>	<b>226</b>
Poder público	21	0	0	<b>21</b>	0	0	0	<b>21</b>	<b>43</b>
Iluminação pública	187	0	14	<b>201</b>	14	63	2	<b>248</b>	<b>268</b>
Serviço público	11	0	0	<b>11</b>	0	0	0	<b>11</b>	<b>14</b>
Serviço taxado	10	0	0	<b>10</b>	5	0	0	<b>5</b>	<b>13</b>
Receita não faturada	864	0	0	<b>864</b>	0	0	0	<b>864</b>	<b>756</b>
Participação consumidor	132	0	0	<b>132</b>	26	0	0	<b>106</b>	<b>5</b>
Outros	183	0	0	<b>183</b>	0	0	0	<b>183</b>	<b>502</b>
<b>Total</b>	<b>4.932</b>	<b>1.414</b>	<b>1.747</b>	<b>8.093</b>	<b>1.591</b>	<b>2.883</b>	<b>228</b>	<b>9.157</b>	<b>7.745</b>

A Provisão para Créditos de Liquidação Duvidosa foi constituída para fazer face de eventuais créditos de liquidação duvidosa, conforme determina o MCSE - Manual de Contabilidade do Setor Elétrico - Resolução Normativa ANEEL n. 605, de 11/03/2014, item 7.2.8 - Provisão para Créditos de Liquidação Duvidosa, enquadrados nas seguintes condições:

- a) Consumidores residenciais vencidos há mais de 90 dias;
- b) Consumidores comerciais vencidos há mais de 180 dias; e
- c) Consumidores industriais, rurais, poderes públicos, iluminação pública, serviços públicos e outros, vencidos há mais de 360 dias.

A receita não faturada corresponde ao intervalo de fornecimento em que é efetivada a leitura do consumo e o mês de competência do faturamento.

## 6.1.2 Não Circulante

	Legislação Societária	
	2021	2020
Parcelamento de Energia a Consumidores	1.059	1.385
Provisão de Créditos de Liquidação Duvidosa	(501)	(597)
<b>Total</b>	<b>558</b>	<b>788</b>

## 7. Serviços em Curso

Créditos	Legislação Societária	
	2021	2020
Serviços Próprios	1.257	689
Serviços Prestados a Terceiros	1.205	1.219
<b>Total</b>	<b>2.462</b>	<b>1.908</b>

## 8. Tributos a Compensar

### 8.1. Circulante

Circulante	Legislação Societária	
	2021	2020
ICMS Sobre Compras do Ativo Imobilizado	51	32
Outros	9	66
<b>Total</b>	<b>60</b>	<b>98</b>

### 8.2. Não Circulante

Não Circulante	Legislação Societária	
	2021	2020
ICMS Sobre Compras do Ativo Imobilizado	92	69
<b>Total</b>	<b>92</b>	<b>69</b>



## 9. Estoques

	Legislação Societária	
	2021	2020
Almoxarifado de Serviço	836	634
Almoxarifado de Sucata	171	59
Adiantamento a Fornecedores	107	72
<b>Total</b>	<b>1.113</b>	<b>765</b>

## 10. Ativos Financeiros Setoriais

	Legislação Societária	
	2021	2020
Neutralidade da Parcela "A" - CDE	0	0
Neutralidade da Parcela "A" - PROINFA	0	0
Neutralidade da Parcela "A" - TFSEE	0	0
Encargo de Capacidade Emergencial - ECE	1	0
<b>Total</b>	<b>1</b>	<b>0</b>

## 11. Despesas Pagas Antecipadamente

	Legislação Societária	
	2021	2020
Seguros	13	16
Outros	15	12
<b>Total</b>	<b>28</b>	<b>28</b>

## 12. Outros Ativos Circulantes

Circulante	Legislação Societária	
	2021	2020
Empregados	57	80
Fornecedores	822	350
Títulos de crédito a receber	364	316
Serviços prestados a terceiros	101	10
Alienação de bens e direitos	0	0
Dispêndios a reembolsar	1	1
Convênio de arrecadação	0	0
Reembolsos do fundo da CDE	168	184
Outros	0	108
Desativações em curso	107	92
(-) AVP - NBC TG 12	(75)	(72)
<b>Total</b>	<b>1.544</b>	<b>1.069</b>

## 13. Depósitos Judiciais

	Legislação Societária	
	2021	2020
Ações Trabalhistas	3	0
Ações de Consumidores	0	0
<b>Total</b>	<b>3</b>	<b>0</b>

## 14. Ativo Financeiro da Permissão

	Legislação Societária	
	2021	2020
Terrenos	1.148	1.148
Edificações, obras civis e benfeitorias	84	84
Maquinas e equipamentos	5.240	4.400
Software	3	3
Servidões	13	13
Outros	0	0
<b>Total</b>	<b>6.488</b>	<b>5.648</b>

## 15. Investimentos

	Legislação Societária	
	2021	2020
<b>Avaliadas pelo custo de aquisição</b>		
Fecoerusc	5	4
Sicoob - Credija	4	352
Sicredi - Sicredi Sul SC	352	60
SC GeraCoop	65	5
Consortio Sicredi	0	0
<b>Total</b>	<b>426</b>	<b>421</b>

## 16. Intangível

	Custo	Amortização Acumulada	Legislação Societária	
			2021	2020
			Valor líquido	Valor líquido
Em serviço				
Distribuição	47.033	17.547	29.486	28.185
Bens da Permissão	47.033	17.547	29.486	28.185
Administração	4.366	2.286	2.080	2.118
Bens da Permissão	4.366	2.286	2.080	2.118
	<b>51.400</b>	<b>19.833</b>	<b>31.566</b>	<b>30.303</b>
Em curso				
Distribuição	4.065	0	4.065	2.475
Bens da Permissão	4.065	0	4.065	2.475
Administração	32	0	32	44
Bens da Permissão	32	0	32	44
	<b>4.097</b>	<b>0</b>	<b>4.097</b>	<b>2.519</b>
<b>Total</b>	<b>55.497</b>	<b>19.833</b>	<b>35.663</b>	<b>32.822</b>

De acordo com os artigos 63 e 64 do decreto n. 41.019 de 26 de fevereiro de 1957, os bens e instalações utilizados na distribuição e comercialização de energia elétrica são vinculados a estes serviços, não podendo ser retirados, alienados, cedidos ou dados em garantia hipotecária sem a prévia e expressa autorização do Órgão Regulador.

A resolução ANEEL n. 20/99 regulamenta a desvinculação de bens das concessões do Serviço Público de Energia Elétrica, concedendo autorização prévia para desvinculação de bens inservíveis à concessão, quando destinados à alienação, determinando que o produto das alienações seja depositado em conta bancária vinculada para aplicação na permissão.

As principais taxas anuais de depreciação por macro atividade, Resolução ANEEL n. 674/2015 são as seguintes:

Distribuição	Taxas anuais de depreciação (%)
Banco de capacitores – tensão < 69 kV	6,67
Chave de distribuição - tensão < 69kV	6,67
Condutor do sistema - tensão < 69kV	3,57
Estrutura do sistema - tensão < 69kV	3,57
Medidor	4,00
Regulador de tensão < 69 kV	4,35
Religador	4,00
Transformador de distribuição	4,00
Edificação	3,33
Equipamento geral	6,25
Veículos	14,29
Administração	Taxas anuais de depreciação (%)
Edificação	3,33
Equipamento geral	6,25
Veículos	14,29

No exercício não foram amortizadas quotas dos valores de Softwares licenciado para a Cermoful em função da manutenção e atualização destes estar garantida em contratos os quais tem seu valor computado nas despesas.

### 16.1 Obrigações Vinculadas à Permissão do Serviço Público de Energia Elétrica

Representam os valores da União, dos Estados, dos Municípios e dos consumidores, bem como as doações não condicionadas a qualquer retorno a favor do doador e as subvenções destinadas a investimentos no serviço público de energia elétrica na atividade de distribuição.

A **CERMOFUL** não possui valores resultantes de tais contribuições até a assinatura do contrato de permissão, sendo todos os investimentos em redes de distribuição financiados com recursos dos associados.

A participação financeira do consumidor É calculada na forma estabelecida pela Resolução normativa n. 414/2010 e suas alterações.

## 16.2 - ITG 10 - Custo Atribuído

O Conselho de Administração entende que as normas regulatórias estabelecidas pelo poder concedente da ANEEL - Agência Nacional de Energia Elétrica, representam satisfatoriamente as estimativas e taxas de depreciação.

As taxas de depreciação são determinadas a partir de estudos periódicos, utilizando ainda a contribuição das empresas, a estimativa de vida útil dos ativos do setor elétrico, portanto, em conformidade com a NBC TG 27(R4), aprovada pela Resolução n. 1.177/09 do CFC.

## 16.3 - ITG 01 - Contratos de Concessão/Permissão

O Conselho de administração determinou a aplicação das disposições emanadas desta norma ITG 01(R1) resolução 1261/2009 no balanço societário do exercício 2021.

## 16.4 - Redução ao Valor Recuperável - Impairment

O Conselho de Administração, observando o disposto na Resolução normativa n. 674/2015, que instituiu o MCPSE - Manual de Controle Patrimonial do Setor Elétrico, resolve não promover *Impairment* dos bens constantes do ativo imobilizado conforme NBC TG 01(R4), aprovada pela Resolução nº 1.292/10 do Conselho Federal de Contabilidade.

A recuperabilidade dos ativos está garantida no Contrato de Permissão, quando do rompimento ou encerramento deste.

## 17. Fornecedores

	Legislação Societária	
	2021	2020
Suprimento	4.520	3.070
Materiais e serviços	937	256
<b>Total</b>	<b>5.457</b>	<b>3.326</b>

## 18. Empréstimos e Financiamentos

### 18.1. Circulante

Circulante	Legislação Societária	
	2021	2020
<b>Financiamentos</b>		
Capital de giro	0	0
Financiamento de bens	1.510	1.510
<b>Total</b>	<b>1.510</b>	<b>1.510</b>

### 18.2. Não Circulante

Não Circulante	Legislação Societária	
	2021	2020
<b>Financiamentos</b>		
Capital de giro	0	0
Financiamento de bens	1.522	3.031
<b>Total</b>	<b>1.522</b>	<b>3.031</b>

Instituição Bancária	Modalidade	Nº Contrato	Vencimento	Taxa Mensal	Circulante	Não Circulante
BRDE BNDES	- BNDES Automático	229703021	15/12/2023	4,9 A.A + TJLP	1.267	1.268
BRDE BNDES	- BNDES Automático	229705105	15/12/2023	3,5 A.A	150	150
BRDE BNDES	- BNDES Automático	229705709	15/12/2023	3,5 A.A	11	11
BRDE BNDES	- BNDES Automático	230430012	15/01/2024	3,5 A.A	20	21
BRDE BNDES	- BNDES Automático	229705504	15/12/2023	3,5 A.A	16	16
BRDE BNDES	- BNDES Automático	229705202	15/12/2023	3,5 A.A	8	8
BRDE BNDES	- BNDES Automático	229705300	15/12/2023	3,5 A.A	4	4
BRDE BNDES	- BNDES Automático	229705407	15/12/2023	3,5 A.A	12	12
BRDE BNDES	- BNDES Automático	231098020	15/05/2024	4,5 A.A	22	32
<b>Total</b>					<b>1.510</b>	<b>1.522</b>

## 19. Folha de Pagamento

	Legislação Societária	
	2021	2020
Folha de pagamento	776	723
Tributos e contribuições sociais retidos na fonte	136	146
Consignação em favor de concessionária e/ou terceiros	0	14
Férias a pagar	10	0
<b>Total</b>	<b>923</b>	<b>883</b>

## 20. Tributos

### 20.1 Circulante

Circulante	Legislação Societária	
	2021	2020
ICMS	1.524	1.416
PIS sobre faturamento	4	3
COFINS sobre faturamento	17	16
IRPJ - Imposto de Renda	27	23
CSLL - Contribuição Social	11	10
Contribuições sociais	395	378
ISS	1	1
PIS/COFINS/CSLL retidos na fonte	3	1
Parcelamentos	340	336
<b>Total</b>	<b>2.321</b>	<b>2.184</b>

A **CERMOFUL - Cooperativa Fumacense de Eletricidade** é uma sociedade cooperativa, e conseqüentemente, amparada pela Lei 5.764/71, não tributa PIS e Cofins sobre as suas operações com Associados.

As atividades com terceiros (não associados), como a venda de bens e serviços, são tributadas em 0,65% (zero vírgula sessenta e cinco pontos percentuais) de PIS e 3,00% (três pontos percentuais) de Cofins, conforme determina a legislação vigente.

## 20.2 Não Circulante

Não Circulante	Legislação Societária	
	2021	2020
ICMS parcelado	1.117	1.427
(-) AVP juros	0	0
<b>Total</b>	<b>1.117</b>	<b>1.427</b>

❖ Tributos sobre o Lucro (Resultado com Não Cooperado):

- IRPJ apurado na forma da Lei 11.941/2009 que determina o enquadramento da Permissionária à adoção do regime de apuração na modalidade “Lucro Real”.
- A Lei nº 5.764/71 define como isentas as operações com associados, portanto o Imposto de Renda e Contribuição Social sobre o Lucro Líquido foi calculado sobre as operações com não associados.

❖ Tributos e Contribuições Sociais sobre a receita:

- ICMS definido em legislação estadual.
- PIS/Cofins calculados conforme as Leis n. 9.715/98 e n. 9.718/98, alterada parcialmente pela Medida Provisória n. 2158-35/2001.

❖ Contribuições sociais trabalhistas:

- INSS, FGTS e PIS sobre a folha de pagamento calculados na forma da Consolidação das Leis do Trabalho (CLT).



## 21. Provisões para Litígios

Legislação Societária						
Circulante	2021			2020		
	Valor da provisão			Valor da provisão		
	Exercício	Acumulada	Depósitos judiciais	Exercício	Acumulada	Depósitos judiciais
<b>Causas Cíveis</b>						
<b>Trabalhistas</b>						
Trabalhistas	290	290	0	0	0	0
<b>Cíveis</b>						
De consumidores	14	136	0	55	122	0
<b>Total</b>	<b>304</b>	<b>426</b>	<b>0</b>	<b>55</b>	<b>122</b>	<b>0</b>

Descrição	31/12/2021	Prognóstico Jurídico	31/12/2020	Prognóstico Jurídico
<b>TRABALHISTAS</b>	<b>290.000,00</b>		<b>0,00</b>	
0000065-21.2021.5.12.0027 - 12-2021	70.000,00	Provável	0,00	
0000050-65.2021.5.12.0055 - 12-2021	220.000,00	Provável	0,00	
<b>CÍVEIS</b>	<b>135.626,08</b>		<b>121.867,03</b>	
0301157-56.2017.8.24.0078	18.740,00	Provável	18.740,00	Provável
0004064-87.2011.8.24.0078	1.100,00	Provável		
0900202-63.2016.8.24.0028	1.709,00	Provável	980,00	Provável
0300754-53.2018.8.24.0078	4.907,00	Provável	4.907,00	Provável
5009551-15.2020.8.24.0020	2.853,00	Provável		
5002118-43.2021.8.24.0078	7.346,70	Provável		
50268194820218240020	6.063,61	Provável		
50183458820218240020	13.013,95	Provável		
5003786-49.2021.8.24.0078	15.000,00	Provável		
LIBERTY SEGUROS S.A.	0,00	Provável	2.882,00	Provável
030740144-2018.8.24.0020	4.160,00	Provável	4.160,00	Provável
030991907.2018.8.24.0020	6.336,47	Provável	6.336,47	Provável
0310033-43.2018.8.24.0020	19.080,00	Provável	19.080,00	Provável
0300976-84.2019.8.24.0078-0002	1.965,47	Provável	1.965,47	Provável
5001675-63.2019.8.24.0078	4.683,00	Provável	4.683,00	Provável
TOKIO MARINE SEGUADORA S.A.	0,00	Provável	20.547,00	Provável
SUL AMERICA CIA. NAC SEGUROS	0,00	Provável	2.251,80	Provável
0001791-33.2014.8.24.0078	1.070,00	Provável	1.070,00	Provável
5000548-56.2020.8.24.0078	2.116,00	Provável	2.116,00	Provável
5002272-95.2020.8.24.0078	3.116,67	Provável	3.116,67	Provável

5002661-80.2020.8.24.0078	8.441,90	Provável	8.441,90	Provável
5002266-88.2020.8.24.0078	10.193,31	Provável	10.193,31	Provável
MIGUEL VENTUIR VIEIRA	0,00	Provável	6.666,41	Provável
5003032-44.2020.8.24.0078	3.730,00	Provável	3.730,00	Provável
<b>TOTAIS</b>	<b>425.626,08</b>		<b>121.867,03</b>	

A **CERMOFUL** possui 22 processos com o Prognóstico Jurídico de Perda Provável, sendo que os mesmos foram reconhecidos na contabilidade, conforme determina a NBC TG 25 (R2) do CFC.

Além dos valores supracitados referentes à possibilidade de perda provável, relatamos 1 processo com o Prognóstico Jurídico de Perda Possível.

Descrição	31/12/2021	Prognóstico Jurídico	31/12/2020	Prognóstico Jurídico
<b>CÍVEIS</b>	<b>158.031,00</b>		<b>158.031,00</b>	
5018656-62.2017.8.21.0001	158.031,00	Possível	158.031,00	Possível
<b>TOTAL</b>	<b>158.031,00</b>		<b>158.031,00</b>	

E os processos abaixo com perda remota, mas que administração mantém provisão no passivo:

Legislação Societária						
Não Circulante	2021			2020		
	Valor da provisão			Valor da provisão		
	Exercício	Acumulada	Depósitos judiciais	Exercício	Acumulada	Depósitos judiciais
<b>Causas Cíveis</b>						
Fiscais						
Provisão de PIS e Cofins sobre a receita de Ato Cooperativo	0	1.884	0	0	1.884	0
Provisão de IRPJ/CSLL sobre o Ajuste de Avaliação Patrimonial	0	379	0	0	379	0
<b>Total</b>	<b>0</b>	<b>2.263</b>	<b>0</b>	<b>0</b>	<b>2.263</b>	<b>0</b>

- **Secretaria da Receita Federal do Brasil**

A **CERMOFUL - Cooperativa Fumacense de Eletricidade** foi notificada, no exercício de 2006, por meio dos seguintes processos: 11516.003.297/2006-75 - IRPJ e CSLL; 11516.003.295/2006-86 - Cofins e 11516.003.296/2006-21 - PIS.

A notificação referia-se ao período compreendido entre 02/2001 a 12/2005, tendo

o valor total de R\$1.796.691,82, resultando na constituição de provisão de contingência, mantida no passivo não circulante pelo valor original de R\$ 1.883.608,30, corrigida até o término do exercício em que ocorreu o ato fiscal.

Com relação aos processos de PIS e Cofins, a assessoria jurídica manifesta prognóstico com perspectiva de nulidade do ato fiscal, porém, por uma questão de prudência se mantém o valor provisionado até o julgamento final do mérito.

Relativamente ao período posterior a 12/2005, não foram efetuados cálculos e provisão de valores, havendo entendimento do Conselho de Administração de que as operações realizadas pela **CERMOFUL** possuem características de ato cooperativo sobre as quais, não devem incidir tributos e contribuições.

Os processos administrativos relativos as notificações fiscais supracitadas tiveram fim em dezembro de 2019 em razão de decisão proferida com efeito terminativo. Em razão disso, a assessoria jurídica encaminhou a matéria ao poder judiciário buscando a nulidade das notificações fiscais com base no atual entendimento sobre a não incidência dos referidos tributos nos atos cooperativos. Atualmente a cooperativa procedeu com as medidas cautelares necessárias para suspensão da exigibilidade do crédito até o encerramento da discussão de mérito.

## 22. Encargos Setoriais

	Legislação Societária	
	2021	2020
Conta de desenvolvimento energético - CDE	634	522
Pesquisa e desenvolvimento - P&D	(18)	40
Programa de eficiência energética - PEE	494	482
Taxa de fiscalização de serviço de energia elétrica - TFSEE	10	9
PROINFA	0	0
<b>Total</b>	<b>1.120</b>	<b>1.054</b>

## 23. Passivos Regulatórios

	Legislação Societária	
	2021	2020
Neutralidade da parcela "A"	1.014	547
Adicional de bandeiras	3.397	1.071
Pesquisa e Desenvolvimento - P & D	0	0
<b>Total</b>	<b>4.411</b>	<b>1.618</b>

## 24.1 Outros Passivos Circulantes

Circulante	Legislação Societária	
	2021	2020
Consumidores	591	380
Empregados	0	0
Suprimento	0	0
Outros credores	926	409
<b>Total</b>	<b>1.517</b>	<b>789</b>

## 24.2 - Outros Passivos Não Circulantes

Não Circulante	Legislação Societária	
	2021	2020
Capital social a restituir	1.366	1.366
Suprimento	0	0
<b>Total</b>	<b>1.366</b>	<b>1.366</b>

## 25. Obrigações Vinculadas à Permissão do Serviço Público

	Legislação Societária	
	2021	2020
Participação e Doação - Imobilização em Serviço	722	747
Participação e Doação - Imobilização em Serviço	5.868	4.646
Valores Pendentes de Recebimento	202	205
Valores não Aplicados	209	182
Ultrapassagem e Reativos	0	0
<b>Total</b>	<b>7.002</b>	<b>5.780</b>

## 26. Patrimônio Líquido

	Legislação Societária	
	2021	2020
Capital e reservas	34.179	33.704
<b>Total</b>	<b>34.179</b>	<b>33.704</b>

## 26.1 Capital Social

O Capital Social em 31 de dezembro de 2021 representa R\$ 10.199 mil, e é constituído por cotas-partes, conforme determina o Estatuto Social da **CERMOFUL**.

	Legislação Societária	
	2021	2020
Capital subscrito	10.233	10.234
Capital a integralizar	(34)	(5)
<b>Total</b>	<b>10.199</b>	<b>10.229</b>

## 26.2 Ajuste de Avaliação Patrimonial

	Legislação Societária	
	2021	2020
Ajuste avaliação patrimonial ITG 10	1.115	1.115
Provisão IRPJ/CSLL sobre Ajuste Avaliação Patrimonial	(379)	(379)
<b>Total</b>	<b>736</b>	<b>736</b>

## 26.3 Reservas de Sobras

	Legislação Societária	
	2021	2020
Fundo de reserva	1.355	2.954
FATES - Fundo Assistência Técnica Educacional e Social	3.697	2.893
FATES - Deliberação Assembleia 2019 (Plano de Benefícios)	0	0
Fundo exp. e manutenção do sistema de distribuição	16.512	13.507
<b>Total</b>	<b>21.565</b>	<b>19.354</b>

Os fundos são constituídos, conforme as disposições estatutárias, “Título V - Gestão contábil e financeira - Capítulo I - Balanço, Fundos, Sobras e Perdas - Artigo 47 - A CERMOFUL se obriga a constituir: I - Fundo de Reserva destinado a reparar perdas ou atender ao desenvolvimento de suas atividades, constituído de 10% (dez por cento) das sobras líquidas verificadas no exercício; II – A Reserva de Assistência Técnica, Educacional e Social - RATES, destinado a prestação de assistência aos associados, seus familiares e seus empregados, constituído de 10% (dez por cento), das sobras líquidas do exercício; Artigo 49 - Os resultados das operações com não associados reverterão em sua totalidade, depois de descontados os impostos pertinentes, à Reserva

de Assistência Técnica, Educacional e Social - RATES; III - O Fundo de Expansão e Manutenção do Sistema de Distribuição, priorizando a universalização dos serviços em sua área de atuação, constituído de 50% (cinquenta por cento) das sobras líquidas verificadas no exercício”. Complementamos que: com referência ao exercício de 2020, em Assembleia Geral Ordinária realizada em 26 de março de 2021, de forma semipresencial com a participação dos Associados de forma digital em virtude da pandemia, a mesma deliberou que o valor **R\$ 1.625.480,86 (um milhão e seiscentos e vinte e cinco mil e quatrocentos e oitenta reais e oitenta e seis centavos)** das sobras líquidas fossem destinadas à **Distribuição de Sobras aos Associados, R\$ 500.000,00 (quinhentos mil reais)** ao **Programa de Benefícios CERMOFUL** e **R\$ 700.000,00 (setecentos mil reais)** ao **Programa Amparo CERMOFUL**.

#### 26.4 Ajuste de Exercícios Anteriores

A Administração identificou, em abril 2021, dívidas com fornecedores oriundas de exercícios anteriores, no valor de **R\$ 2.195.932,89 (dois milhões e cento e noventa e cinco mil e novecentos e trinta e dois reais e oitenta e nove centavos)**, que em abril de 2021, atualizadas, somavam o total de **R\$ 4.671 mil**. A Administração procedeu com a negociação junto ao fornecedor e acordou o valor para a liquidação da dívida em **R\$ 2.200.000,00 (dois milhões e duzentos mil reais)**.

Este valor consta registrado no grupo do Patrimônio Líquido como **Ajuste de Exercícios Anteriores** que ficarão à disposição da AGO.

Os efeitos do ajuste efetuado, correspondentes aos exercícios anteriores, foram refletidos nas demonstrações contábeis de forma retrospectiva, em consonância com os preceitos estabelecidos na NBC TG 23, de 20/12/2013, emitida pelo Conselho Federal de Contabilidade, para fins de comparabilidade com as demonstrações contábeis encerradas em 31/12/2021. Estatutariamente os referidos acertos foram contabilizados como ajustes de exercícios anteriores diretamente na rubrica Sobras/Perdas acumuladas no patrimônio líquido.

Apresentamos a seguir um resumo dos efeitos imputáveis aos exercícios anteriores:

Ajustes Patrimônio Líquido	Patrimônio Líquido	Ajuste Contábil	Patrimônio Líquido Reformulado
Em 31/12/2015	19.622	(2.200)	17.422
Em 31/12/2016	14.953	(2.200)	12.753
Em 31/12/2017	15.480	(2.200)	13.280
Em 31/12/2018	19.610	(2.200)	17.410
Em 31/12/2019	25.070	(2.200)	22.870
Em 31/12/2020	33.704	(2.200)	31.504
Em 31/12/2021	36.379	(2.200)	34.179

## 26.5 Sobras a Distribuir

	Legislação Societária	
	2021	2020
Sobras à disposição da AGO	1.680	2.825
<b>Total</b>	<b>1.680</b>	<b>2.825</b>

A Lei 5.764/71, em seu artigo 44, item II, define que as sobras apuradas no exercício após constituídas as provisões dos fundos estatutários, terão destinação definidas em “Assembleia Geral Ordinária”.

Caso a AGO defina a distribuição entre os associados, das sobras apuradas no exercício, o Estatuto Social define assim sua distribuição: “Artigo 45 - § 1º - As sobras líquidas, apuradas na forma deste Artigo, serão distribuídas aos Associados na proporção das operações que tiverem realizado com a **CERMOFUL**, após a aprovação pela Assembleia Geral Ordinária, salvo decisão diversa desta”.

## 27. Ingresso/Receita Operacional

	Legislação Societária	
	2021	2020
Fornecimento de energia elétrica	86.955	67.681
Ativos e passivos regulatórios	456	2
Serviços cobráveis	45	49
Doações, contr. e subvenções ao serviço concedido	1.911	1.337
Outras receitas operacionais	8.084	5.377
<b>Total</b>	<b>97.451</b>	<b>74.446</b>

## 27.1. Fornecimento de Energia Elétrica

Consumidores	Legislação Societária	
	2021	2020
Residencial	23.221	19.547
Industrial	47.237	34.923
Comercial	10.376	8.106
Rural	2.280	1.939
Poder público	771	564
Iluminação pública	2.769	2.404
Serviço público	192	153
Renda não faturada	108	45
Ultrapassagem de Demanda	0	0
Reativos Excedentes	0	0
<b>Total</b>	<b>86.955</b>	<b>67.681</b>

## 27.2. Ativos e Passivos Regulatorios

	Legislação Societária	
	2021	2019
Ativos e Passivos Regulatorios	456	155
<b>Total</b>	<b>456</b>	<b>155</b>

## 27.3. Serviços Cobráveis

	Legislação Societária	
	2021	2020
Emissão 2ª via	1	1
Religação normal	7	6
Religação de urgencia	35	39
Taxa de correio	0	1
Aferição de medidor	2	2
<b>Total</b>	<b>45</b>	<b>49</b>



#### 27.4. Doações, Contribuições e Subvenções ao Serviço Concedido

	Legislação Societária	
	2021	2020
Recursos CDE descontos tarifários	1.188	789
Recursos CDE subsidio baixa renda	151	192
Recursos CDE subvenção densidade	572	356
<b>Total</b>	<b>1.911</b>	<b>1.337</b>

#### 27.5. Outros Ingressos/Receitas Operacionais

	Legislação Societária	
	2021	2020
Receita de construção	6.247	3.447
Receita Aluguel de Postes	1.366	1.139
Ganho na alienação de bens e direitos	169	215
Administração Cosip	0	101
Outros	303	425
<b>Total</b>	<b>8.084</b>	<b>5.327</b>

#### 28. Deduções da Receita Operacional

	Legislação Societária	
	2021	2020
ICMS	19.585	14.915
PIS/PASEP	36	33
COFINS	164	151
Encargos setoriais	16.805	6.546
<b>Total</b>	<b>36.590</b>	<b>21.645</b>

#### 29. Energia Elétrica Comprada para Revenda

Suprimento	Quantidade MWh		Legislação Societária	
	2021	2020	2021	2020
Celesc Distribuição S.A.	139.831	136.959	30.860	23.655
<b>Total</b>	<b>139.831</b>	<b>136.959</b>	<b>30.860</b>	<b>23.655</b>

### 30. Despesas Operacionais

	Legislação Societária	
	2021	2020
Custos operacionais	23.540	17.766
<b>Total</b>	<b>23.540</b>	<b>17.766</b>

#### 30.1. Despesas de Pessoal

	Legislação Societária	
	2021	2020
Remunerações	4.474	4.434
Administradores	690	560
Encargos sociais	1.880	1.788
Auxílio alimentação	479	396
Convênio assistencial e outros benefícios	382	291
Outros	476	342
<b>Total</b>	<b>8.381</b>	<b>7.811</b>

#### 30.2. Outras Despesas Operacionais

	Legislação Societária	
	2021	2020
Material	1.570	825
Serviços de terceiros	4.089	2.410
Depreciação e amortização	2.055	1.904
Seguros	32	27
Tributos	231	153
Arrendamento e aluguéis	32	17
<b>Total</b>	<b>8.009</b>	<b>5.336</b>

### 30.3. Gastos Diversos

	Legislação Societária	
	2021	2020
Custo de construção	6.247	3.447
Falta apurada em inventário	1	141
Outros	485	513
<b>Total</b>	<b>6.732</b>	<b>4.101</b>

### 30.4. Outras Despesas

	Legislação Societária	
	2021	2020
Doações, Contribuições e Subvenções	105	554
Perdas na Alienação e Desativação de Bens	187	0
Provisão para Litígios Trabalhistas	290	0
Outros	120	68
<b>Total</b>	<b>702</b>	<b>622</b>

### 31. Resultado Financeiro

	Legislação Societária	
	2021	2020
Ingresso/Receita financeira	1.125	922
Dispêndio/Despesa financeira	(578)	(1.440)
<b>Total</b>	<b>548</b>	<b>(518)</b>

#### 31.1 Ingressos/Receitas Financeiras

	Legislação Societária	
	2021	2020
Multas e Juros por Atraso no Rebimento	647	638
Rendimentos de aplicações financeiras	223	99
Outras receitas financeiras	254	185
<b>Total</b>	<b>1.125</b>	<b>922</b>

### 31.2 Dispêndios/Despesas Financeiras

	Legislação Societária	
	2021	2020
IPCA neutralidade	65	35
Multas e acréscimos moratórios	1	2
Juros sobre financiamentos	363	589
Outras despesas financeiras	150	814
<b>Total</b>	<b>578</b>	<b>1.440</b>

### 32. Reconciliação das Taxas Efetivas e Nominais da Provisão para o Imposto de Renda e Contribuição Social

No cálculo das provisões para imposto de renda e contribuição social foi aplicado o disposto na legislação fiscal e a Lei 5.764/71, que define as operações com associados e não associados.

	Legislação Societária	
	2021	2020
Operações com associados	81.106	63.049
Operações com não associados	5.849	4.632
<b>Total</b>	<b>86.955</b>	<b>67.681</b>

A reconciliação das taxas efetivas e nominais, utilizadas para cálculo das provisões para imposto de renda e a contribuição social estão demonstradas a seguir:

#### 32.1. Sobras Antes do IRPJ e CSLL

	Legislação Societária	
	2021	2020
<b>Sobras antes do IR e CSLL</b>	<b>6.725</b>	<b>10.709</b>
Adições	9	10
Exclusões	5.599	9.418
<b>Base Tributada</b>	<b>1.135</b>	<b>1.301</b>
Imposto de renda calculado (15% + 10% s/adicional)	253	293
Contribuição social calculada (9%)	102	117
<b>Imposto de Renda e Contribuição Social</b>	<b>355</b>	<b>410</b>

Foram apurados os tributos acima, elencados às operações com não associados no exercício de 2021, apresentando base tributável de **R\$ 1.135 mil**.

### 33. Participação nos Resultados

A **CERMOFUL - Cooperativa Fumacense de Eletricidade** não possui nenhum programa de participação nos resultados e/ou sobras direcionadas aos empregados.

### 34. Plano Previdenciário e Outros Benefícios aos Empregados

A **CERMOFUL - Cooperativa Fumacense de Eletricidade** concedeu aos seus empregados, os seguintes benefícios em 2021:

	Legislação Societária	
	2021	2020
Plano de saúde	311	291
Seguro de vida	60	57
Vale alimentação	479	396
Cursos, treinamentos e outros	75	0
Outros	2	1
<b>Total</b>	<b>927</b>	<b>745</b>

### 35. Transações Com Partes Relacionadas

A **CERMOFUL - Cooperativa Fumacense de Eletricidade** não efetuou transações com partes relacionadas no exercício de 2021, por não possuir controle acionário em empresas controladas.

As cotas partes por abertura de conta corrente e operações de crédito com a Cooperativa de Crédito Litoraneade Jacinto Machado - Sicoob/SC e Sicredi Sul SC, foram subscritas e integralizadas na forma estabelecida pelo estatuto social e na forma da legislação cooperativista.

## 36. Instrumentos Financeiros

### a) Considerações Gerais

A **CERMOFUL - Cooperativa Fumacense de Eletricidade** avalia que os riscos são mínimos, pois não existe concentração de parte contrária, e as operações são realizadas com bancos de reconhecida solidez dentro dos limites aprovados pelo Conselho de Administração.

### b) Concentração de Risco de Crédito

Parte substancial das vendas de serviços é bastante pulverizada a um grande número de consumidores. No caso desses consumidores, o risco de crédito é mínimo, devido à grande carteira e aos procedimentos de controle, os quais monitoram esse risco.

Os créditos de liquidação duvidosa estão adequadamente cobertos por provisão para fazer face a eventuais perdas na realização destes.

### c) Moeda Estrangeira

A **CERMOFUL - Cooperativa Fumacense de Eletricidade** não utilizou operações com moeda estrangeira no exercício de 2021.

### d) Riscos de Liquidez

O risco de liquidez é medido pela capacidade da cooperativa cumprir com suas obrigações de curto, médio e longo prazos, tendo presente a sua estrutura de reservas financeiras, de ativos e linhas de crédito disponíveis para captação de novos recursos e principalmente de fluxo de caixa.

Na data base das demonstrações contábeis o Índice Liquidez Corrente e Liquidez Geral eram de 1,24 e 0,94 respectivamente. Estes índices mostram a solidez financeira da CERMOFUL na atualidade em função da recuperação de receitas e administração dos recursos disponíveis conforme o seu fluxo de caixa.

### 37. Programa de Recuperação Fiscal - REFIS

A **CERMOFUL - Cooperativa Fumacense** de Eletricidade não utiliza o REFIS - Programa de Recuperação Fiscal, destinado à regularização de créditos da União decorrentes de débitos de pessoas jurídicas, relativos aos tributos e contribuições administrados pela Secretaria da Receita Federal do Brasil e pelo Instituto Nacional de Seguro Social - INSS.

### 38. Seguros

A especificação por modalidade de risco e data de vigência dos principais seguros está demonstrada a seguir:

Riscos	Data final da vigência	Importância segurada
Imóveis - Incêndio, Explosão, Fumaça e Queda de Aeronaves	16/03/2022	4.500
Imóveis - Perda de Aluguel	16/03/2022	10
Imóveis - Danos Elétricos	16/03/2022	30
Imóveis - Impacto de Veículos	16/03/2022	250
Imóveis - Quebra de Vidros	16/03/2022	20
Imóveis - Responsabilidade Civil	16/03/2022	20
Imóveis - Responsabilidade Civil - Empregador	16/03/2022	15
Imóveis - Vendaval, Furacão, Ciclone, Tornado e Granizo	16/03/2022	250
Veículos - Frota	24/07/2022	110% FIPE
Veículos - Danos Materiais e Corporais - Terceiros	24/07/2022	7.060
Veículos - Danos Morais	24/07/2022	800
Veículos - Morte e Invalidez	24/07/2022	480

**Incêndio - Imóveis:** Cobertura contra incêndios nas edificações e/ou imóveis próprios ou alugados da CERMOFUL e estoques dentro do prédio.

**Perda ou Pagamento de Aluguel a Terceiros:** Visa cobrir eventuais danos ocorridos na estrutura de edificações e/ou imóveis, próprios ou alugados, pela **CERMOFUL**, ocorrendo a paralisação das atividades.

**Vendaval/Fumaça:** Cobertura contra vendavais, fumaça e outros na estrutura de edificações e/ou imóveis, próprios ou alugados, da **CERMOFUL**.

**Veículos - Frota:** Cobertura total dos veículos operacionais com maior risco de acidente da **CERMOFUL**.

**Veículos - Terceiros:** Cobertura dos veículos operacionais da **CERMOFUL** contra terceiros.

**Veículos - Mortes e Invalidez:** Cobertura dos veículos operacionais da **CERMOFUL** em caso de morte e invalidez permanente.

**Veículos - Danos Morais:** Cobertura dos veículos da **CERMOFUL** para possíveis acidentes com terceiros, que possam ocasionar danos morais.

### **39. Eventos Subsequentes**

Os eventos subsequentes que podem causar impacto na posição patrimonial e financeira, no resultado e nas atividades futuras da **CERMOFUL** são:

- a) Manutenção da queda do subsídio na compra de energia elétrica;
- b) Migração de significativo número de consumidores ao mercado livre;



## **AUDICONSULT**

### **AUDICONSULT Auditores S/S**

#### **RELATÓRIO DOS AUDITORES INDEPENDENTES SOBRE AS DEMONSTRAÇÕES CONTÁBEIS**

Aos

Diretores, Conselheiros e Associados da

**COOPERATIVA FUMACENSE DE ELETRICIDADE - CERMOFUL**

Morro da Fumaça - SC

#### **Opinião**

Examinamos as demonstrações contábeis da **COOPERATIVA FUMACENSE DE ELETRICIDADE - CERMOFUL**, que compreendem o balanço patrimonial em 31 de dezembro de 2021 e as respectivas demonstrações do resultado, das mutações do patrimônio líquido e dos fluxos de caixa para o exercício findo naquela data, bem como as correspondentes notas explicativas, incluindo o resumo das principais políticas contábeis.

Em nossa opinião, as demonstrações contábeis acima referidas apresentam adequadamente, em todos os aspectos relevantes, a posição patrimonial e financeira da **COOPERATIVA FUMACENSE DE ELETRICIDADE - CERMOFUL**, em 31 de dezembro de 2021, o desempenho de suas operações e os seus fluxos de caixa para o exercício findo naquela data, de acordo com as práticas contábeis adotadas no Brasil.

#### **Base para Opinião**

Nossa auditoria foi conduzida de acordo com as normas brasileiras de auditoria. Nossas responsabilidades, em conformidade com tais normas, estão descritas na seção a seguir intitulada: "Responsabilidades do auditor pela auditoria das demonstrações contábeis". Somos independentes em relação à Cooperativa de acordo com os princípios éticos relevantes previstos no Código de Ética Profissional e nas Normas Profissionais emitidas pelo Conselho Federal de Contabilidade - CFC e cumprimos com as demais responsabilidades éticas de acordo com essas normas. Acreditamos que a evidência de auditoria obtida é suficiente e apropriada para fundamentar nossa opinião.

#### **Parágrafo de Ênfase**

Conforme mencionado na nota explicativa nº "26.4", a administração identificou em 2021 dívidas com fornecedores oriundas de exercícios anteriores, no valor de R\$ 2.195 (dois milhões, cento e noventa e cinco mil reais), que em abril de 2021, atualizado somavam total de R\$ 4.671 mil. A administração procedeu com a negociação junto ao fornecedor e acordou valor para liquidação da dívida em R\$ 2.200 (dois milhões e duzentos mil reais).

Este valor consta registrado no grupo do Patrimônio Líquido, cuja destinação deverá ser deliberada pela AGO de 2022.

#### **Outras informações que acompanham as demonstrações contábeis e o relatório do auditor**

A administração da Cooperativa é responsável por essas outras informações que compreendem o Relatório da Administração. Nossa opinião sobre as demonstrações contábeis não abrange o relatório da Administração e não expressamos conclusão de auditoria sobre esse relatório.

A cooperativa está desobrigada de apresentar o Relatório da Administração. Não temos nada a relatar a este respeito.

#### **Responsabilidades da administração e da governança pelas demonstrações contábeis**

A administração da **COOPERATIVA FUMACENSE DE ELETRICIDADE - CERMOFUL** é responsável pela elaboração e adequada apresentação das demonstrações contábeis de acordo com as práticas contábeis adotadas no Brasil e pelos controles internos que ela

## **AUDICONSULT**

### **AUDICONSULT Auditores S/S**

determinou como necessários para permitir a elaboração de demonstrações contábeis livres de distorção relevante, independentemente se causada por fraude ou erro.

Na elaboração das demonstrações contábeis, a administração é responsável pela avaliação da capacidade da Cooperativa continuar operando, divulgando, quando aplicável, os assuntos relacionados com a sua continuidade operacional e o uso dessa base contábil na elaboração das demonstrações contábeis a não ser que a administração pretenda liquidar a Cooperativa ou cessar suas operações, ou não tenha nenhuma alternativa realista para evitar o encerramento das operações.

Os responsáveis pela governança da Cooperativa são aqueles com responsabilidade pela supervisão do processo de elaboração das demonstrações contábeis.

#### **Responsabilidades do auditor pela auditoria das demonstrações contábeis**

Nossos objetivos são obter segurança razoável de que as demonstrações contábeis, tomadas em conjunto, estão livres de distorção relevante, independentemente se causada por fraude ou erro, e emitir relatório de auditoria contendo nossa opinião. Segurança razoável é um alto nível de segurança, mas não uma garantia de que uma auditoria realizada de acordo com as normas brasileiras de auditoria sempre detectarão as eventuais distorções relevantes existentes. As distorções podem ser decorrentes de fraude ou erro e são consideradas relevantes quando, individualmente ou em conjunto, possam influenciar, dentro de uma perspectiva razoável, as decisões econômicas dos usuários tomadas com base nas referidas demonstrações contábeis.

Como parte da auditoria realizada de acordo com as normas brasileiras de auditoria, exercemos julgamento profissional e mantemos ceticismo profissional ao longo da auditoria. Além disso:

- Identificamos e avaliamos os riscos de distorção relevante nas demonstrações contábeis, independentemente se causada por fraude ou erro, planejamos e executamos procedimentos de auditoria em resposta a tais riscos, bem como obtemos evidência de auditoria apropriada e suficiente para fundamentar nossa opinião. O risco de não detecção de distorção relevante resultante de fraude é maior do que o proveniente de erro, já que a fraude pode envolver o ato de burlar os controles internos, conluio, falsificação, omissão ou representações falsas intencionais.
- Obtemos entendimento dos controles internos relevantes para a auditoria para planejarmos procedimentos de auditoria apropriados às circunstâncias, mas, não, com o objetivo de expressarmos opinião sobre a eficácia dos controles internos da Cooperativa.
- Avaliamos a adequação das políticas contábeis utilizadas e a razoabilidade das estimativas contábeis e respectivas divulgações feitas pela administração.
- Avaliamos a apresentação geral, a estrutura e o conteúdo das demonstrações contábeis, inclusive as divulgações e se as demonstrações contábeis representam as correspondentes transações e os eventos de maneira compatível com o objetivo de apresentação adequada.

São José (SC), 25 de Fevereiro de 2022.

---

**Hermenegildo João Vanoni**  
Contador – CRC-SC 14.874/O-7

**AUDICONSULT Auditores S/S**  
CRC-SC 4.012

## **PARTICIPAÇÃO**

### **DIREÇÃO GERAL**

**RODNEY JOSÉ RECCO** - Presidente do Conselho de Administração

### **PRODUÇÃO**

**LEDOIR FORMANSKI** - Analista de Contabilidade

### **COLABORAÇÃO**

**ADÉLCIO CAVAGNOLI** - Engenheiro Eletricista

**DAIANE DA ROCHA** - Analista de Recursos Humanos

**DANIEL BARCELOS JOÃO** - Analista de Projetos

**DOUGLAS BOGER CORREA DA SILVA** - Assistente de Almoxarifado

**ELISETE FRITZEN** - Analista Comercial

**JOSÉ EDUARDO LIMA** - Gerente Administrativo e Financeiro

**MAYARA MORONA MARQUES** - Analista Financeira

**RICARDO MENEGHEL** - Analista de Sistemas

**SAMUEL SALVAN SARTOR** - Supervisor Operacional

## AGRADECIMENTOS

Ao **Conselho de Administração** que sempre participou das decisões e se manteve unido nas questões de interesse da **CERMOFUL**.

Ao empenho e dedicação do **Quadro Funcional**, que conseguiu executar todas as atividades inerentes ao bom desempenho da permissão.

Ao **Conselho Fiscal** que manteve a ética e o respeito com os funcionários na execução de sua fiscalização efetiva.

A outros que indiretamente contribuíram para o cumprimento da missão da Permissionária.

Ao **Associado Consumidor** que participou intensamente de todas as atividades da Permissionária expressando confiança na árdua luta de consolidação do ideal cooperativista.

**Morro da Fumaça - SC, 10 de Março de 2022.**

**RODNEY JOSÉ RECCO**  
Presidente

**ALBERTINO JOSÉ CORAL**  
Secretário

## ROTEIRO EDITORIAL E CONTEÚDO

- Lei nº 5.764/1971 de 16 de dezembro de 1971;
- Resolução do CFC nº 1.255/2009, alterada pela resolução CFC nº 1.329/2012;
- MCSE - Manual de Contabilidade do Setor Elétrico - Resolução ANEEL nº 605;
- Resolução Normativa ANEEL nº 396, de 23/02/2010;
- Estatuto Social.







0800 643 2616 • [www.cermoful.com.br](http://www.cermoful.com.br)

Rua Prefeito Paulino Bif, 151 - Centro - Morro da Fumaça - 88830-000  
48 3434 8100 - [cermoful@cermoful.com.br](mailto:cermoful@cermoful.com.br)  @cermoful  @cermofulenergia